

TABELA KURSÓW WALUT GŁÓWNYCH


























Kraj	Waluta	Dewizy		Środek
		kupno	sprzedaz	
Australia	1 AUD 	2.6126	2.7742	2.6934
Czechy	1 CZK 	0.1598	0.1696	0.1647
Dania	1 DKK 	0.5807	0.6166	0.5986
Euro	1 Euro 	4.3294	4.5972	4.4633
Japonia	100 JPY 	3.6657	3.8925	3.7791
Kanada	1 CAD 	2.8425	3.0183	2.9304
Norwegia	1 NOK 	0.3974	0.4220	0.4097
USA	1 USD 	3.9486	4.1929	4.0708
Szwajcaria	1 CHF 	4.0794	4.3317	4.2055
Szwecja	1 SEK 	0.4101	0.4355	0.4228
Węgry	100 HUF 	1.2386	1.3152	1.2769
W.Brytania	1 GBP 	4.8610	5.1617	5.0113

TABELA KURSÓW WALUT EGZOTYCZNYCH

Kraj	Waluta	Dewizy		Środek
		kupno	sprzedaz	
CHINY	1 CNY 	0.5528	0.5869	0.5699
Hong Kong*	1 HKD 	0.5094	0.5409	0.5251
Bułgaria	1 BGN 	2.2142	2.3470	2.2806
Izrael	1 ILS 	1.1243	1.1933	1.1588
Meksyk*	1 MXN 	0.1782	0.1891	0.1836
N Zelandia*	1 NZD 	2.4383	2.5895	2.5139
Rosja*	1 RUB 	0.0556	0.0590	0.0573
RPA*	1 ZAR 	0.2267	0.2406	0.2337
Rumunia*	1 RON 	0.8946	0.9492	0.9219
Singapur*	1 SGD 	2.7816	2.9534	2.8675
Tajlandia*	1 THB 	0.1239	0.1315	0.1277
Turcja*	1 TRY 	0.5833	0.6185	0.6009
Chorwacja	1 HRK 	0.5709	0.6059	0.5884

SPOT :

28-05-20

TABELA KURSÓW CROSSOWYCH

Para	Dewizy		Środek
	Kupno	Sprzedaz	
EURUSD	1.0635	1.1293	1.0964
EURGBP	0.8639	0.9173	0.8906
EURCHF	1.0294	1.0932	1.0613
EURHUF	339.00	360.08	349.54
EURJPY	114.56	121.65	118.10
EURRON	4.6942	4.9886	4.8414
EURSEK	10.2382	10.8730	10.5556
EURCAD	1.4773	1.5688	1.5231
EURCZK	26.2831	27.9171	27.1001
EURCNH	7.5970	8.0677	7.8324
GBPUSD	1.1941	1.2680	1.2311
USDCHF	0.9389	0.9970	0.9680
GBPCHF	1.1558	1.2274	1.1916