

























**TABELA KURSÓW WALUT GŁÓWNYCH**

Kraj	Waluta	Dewizy		Środek
		kupno	sprzedaz	
Australia	1 AUD 	2,9841	3,1687	3,0764
Czechy	1 CZK 	0,1924	0,2043	0,1983
Dania	1 DKK 	0,6153	0,6534	0,6344
<b>Euro</b>	<b>1 Euro</b> 	4,5773	4,8605	4,7189
Japonia	100 JPY 	3,2308	3,4306	3,3307
Kanada	1 CAD 	3,1323	3,3260	3,2291
Norwegia	1 NOK 	0,4252	0,4515	0,4384
<b>USA</b>	<b>1 USD</b> 	4,1921	4,4514	4,3218
Szwajcaria	1 CHF 	4,5690	4,8516	4,7103
Szwecja	1 SEK 	0,4109	0,4364	0,4237
Węgry	100 HUF 	1,1785	1,2514	1,2149
W.Brytania	1 GBP 	5,2009	5,5226	5,3617

**TABELA KURSÓW WALUT EGZOTYCZNYCH**

Kraj	Waluta	Dewizy		Środek
		kupno	sprzedaz	
CHINY	1 CNY 	0,6226	0,6611	0,6419
Hong Kong*	1 HKD 	0,5352	0,5683	0,5518
Bułgaria	1 BGN 	2,3410	2,4845	2,4127
Izrael	1 ILS 	1,2403	1,3167	1,2785
Meksyk*	1 MXN 	0,2230	0,2368	0,2299
N Zelandia*	1 NZD 	2,7223	2,8912	2,8068
Rosja*	1 RUB 	0,0000	0,0000	0,0000
RPA*	1 ZAR 	0,2454	0,2605	0,2530
Rumunia*	1 RON 	0,9359	0,9930	0,9644
Singapur*	1 SGD 	3,1970	3,3945	3,2957
Tajlandia*	1 THB 	0,1283	0,1361	0,1322
Turcja*	1 TRY 	0,2228	0,2364	0,2296

SPOT : 30.01.2023

**TABELA KURSÓW CROSSOWYCH**

Para	Dewizy		Środek
	Kupno	Sprzedaz	
<b>EURUSD</b>	1,0591	1,1247	1,0919
<b>EURGBP</b>	0,8537	0,9065	0,8801
<b>EURCHF</b>	0,9717	1,0319	1,0018
<b>EURHUF</b>	376,65	400,17	388,41
<b>EURJPY</b>	137,42	145,93	141,68
<b>EURRON</b>	4,7441	5,0416	4,8929
<b>EURSEK</b>	10,8045	11,4741	11,1393
<b>EURCAD</b>	1,4174	1,5053	1,4613
<b>EURCZK</b>	23,0782	24,5099	23,7941
<b>EURCNH</b>	7,1313	7,5730	7,3522
<b>GBPUSD</b>	1,2034	1,2779	1,2406
<b>USDCHF</b>	0,8899	0,9450	0,9175
<b>GBPCHF</b>	1,1041	1,1725	1,1383