

























**TABELA KURSÓW WALUT GŁÓWNYCH**

| Kraj        | Waluta  | Dewizy |          | Środek |
|-------------|---|--------|----------|--------|
|             |   | kupno  | sprzedaz |        |
| Australia   | 1 AUD          | 2,9704 | 3,1541   | 3,0622 |
| Czechy      | 1 CZK          | 0,1917 | 0,2036   | 0,1977 |
| Dania       | 1 DKK          | 0,6138 | 0,6518   | 0,6328 |
| <b>Euro</b> | <b>1 Euro</b>  | 4,5655 | 4,8480   | 4,7068 |
| Japonia     | 100 JPY        | 3,2324 | 3,4323   | 3,3323 |
| Kanada      | 1 CAD          | 3,1455 | 3,3401   | 3,2428 |
| Norwegia    | 1 NOK          | 0,4242 | 0,4505   | 0,4374 |
| <b>USA</b>  | <b>1 USD</b>   | 4,1981 | 4,4578   | 4,3280 |
| Szwajcaria  | 1 CHF          | 4,5521 | 4,8336   | 4,6928 |
| Szwecja     | 1 SEK          | 0,4068 | 0,4319   | 0,4193 |
| Węgry       | 100 HUF        | 1,1671 | 1,2393   | 1,2032 |
| W.Brytania  | 1 GBP          | 5,1953 | 5,5166   | 5,3560 |

**TABELA KURSÓW WALUT EGZOTYCZNYCH**

| Kraj        | Waluta  | Dewizy |          | Środek |
|-------------|---|--------|----------|--------|
|             |   | kupno  | sprzedaz |        |
| CHINY       | 1 CNY    | 0,6217 | 0,6601   | 0,6409 |
| Hong Kong*  | 1 HKD    | 0,5358 | 0,5690   | 0,5524 |
| Bułgaria    | 1 BGN  | 2,3341 | 2,4768   | 2,4055 |
| Izrael      | 1 ILS  | 1,2064 | 1,2806   | 1,2435 |
| Meksyk*     | 1 MXN  | 0,2235 | 0,2373   | 0,2304 |
| N Zelandia* | 1 NZD  | 2,7187 | 2,8878   | 2,8032 |
| Rosja*      | 1 RUB  | 0,0000 | 0,0000   | 0,0000 |
| RPA*        | 1 ZAR  | 0,2434 | 0,2584   | 0,2509 |
| Rumunia*    | 1 RON  | 0,9313 | 0,9872   | 0,9593 |
| Singapur*   | 1 SGD  | 3,1964 | 3,3941   | 3,2953 |
| Tajlandia*  | 1 THB  | 0,1283 | 0,1362   | 0,1323 |
| Turcja*     | 1 TRY  | 0,2231 | 0,2369   | 0,2300 |

SPOT : 01.02.2023

**TABELA KURSÓW CROSSOWYCH**

| Para          | Dewizy  |          | Środek  |
|---------------|---------|----------|---------|
|               | Kupno   | Sprzedaz |         |
| <b>EURUSD</b> | 1,0549  | 1,1202   | 1,0876  |
| <b>EURGBP</b> | 0,8524  | 0,9052   | 0,8788  |
| <b>EURCHF</b> | 0,9728  | 1,0330   | 1,0029  |
| <b>EURHUF</b> | 379,27  | 403,14   | 391,21  |
| <b>EURJPY</b> | 137,00  | 145,49   | 141,25  |
| <b>EURRON</b> | 4,7552  | 5,0580   | 4,9066  |
| <b>EURSEK</b> | 10,8866 | 11,5619  | 11,2242 |
| <b>EURCAD</b> | 1,4079  | 1,4951   | 1,4515  |
| <b>EURCZK</b> | 23,0947 | 24,5305  | 23,8126 |
| <b>EURCNH</b> | 7,1235  | 7,5649   | 7,3442  |
| <b>GBPUSD</b> | 1,2004  | 1,2747   | 1,2375  |
| <b>USDCHF</b> | 0,8945  | 0,9499   | 0,9222  |
| <b>GBPCHF</b> | 1,1069  | 1,1755   | 1,1412  |