

























**TABELA KURSÓW WALUT GŁÓWNYCH**

Kraj	Waluta	Dewizy		Środek
		kupno	sprzedaz	
Australia	1 AUD 	2,8022	2,9755	2,8889
Czechy	1 CZK 	0,1932	0,2052	0,1992
Dania	1 DKK 	0,6090	0,6467	0,6278
<b>Euro</b>	<b>1 Euro</b> 	4,5368	4,8174	4,6771
Japonia	100 JPY 	3,1367	3,3307	3,2337
Kanada	1 CAD 	3,1028	3,2947	3,1987
Norwegia	1 NOK 	0,4018	0,4267	0,4143
<b>USA</b>	<b>1 USD</b> 	4,1915	4,4507	4,3211
Szwajcaria	1 CHF 	4,5621	4,8443	4,7032
Szwecja	1 SEK 	0,4032	0,4281	0,4157
Węgry	100 HUF 	1,1947	1,2686	1,2316
W.Brytania	1 GBP 	5,1600	5,4792	5,3196

**TABELA KURSÓW WALUT EGZOTYCZNYCH**

Kraj	Waluta	Dewizy		Środek
		kupno	sprzedaz	
CHINY	1 CNY 	0,6085	0,6461	0,6273
Hong Kong*	1 HKD 	0,5340	0,5670	0,5505
Bułgaria	1 BGN 	2,3225	2,4628	2,3927
Izrael	1 ILS 	1,1628	1,2345	1,1986
Meksyk*	1 MXN 	0,2328	0,2472	0,2400
N Zelandia*	1 NZD 	2,6109	2,7728	2,6918
Rosja*	1 RUB 	0,0000	0,0000	0,0000
RPA*	1 ZAR 	0,2345	0,2490	0,2418
Rumunia*	1 RON 	0,9177	0,9743	0,9460
Singapur*	1 SGD 	3,1451	3,3395	3,2423
Tajlandia*	1 THB 	0,1218	0,1293	0,1256
Turcja*	1 TRY 	0,2182	0,2315	0,2248

SPOT : 05.04.2023

**TABELA KURSÓW CROSSOWYCH**

Para	Dewizy		Środek
	Kupno	Sprzedaz	
<b>EURUSD</b>	1,0499	1,1149	1,0824
<b>EURGBP</b>	0,8528	0,9056	0,8792
<b>EURCHF</b>	0,9646	1,0244	0,9945
<b>EURHUF</b>	368,21	391,29	379,75
<b>EURJPY</b>	140,29	148,97	144,63
<b>EURRON</b>	4,7951	5,0927	4,9439
<b>EURSEK</b>	10,9136	11,5904	11,2520
<b>EURCAD</b>	1,4182	1,5060	1,4621
<b>EURCZK</b>	22,7698	24,1844	23,4771
<b>EURCNH</b>	7,2319	7,6803	7,4561
<b>GBPUSD</b>	1,1941	1,2681	1,2311
<b>USDCHF</b>	0,8912	0,9464	0,9188
<b>GBPCHF</b>	1,0971	1,1651	1,1311