

























**TABELA KURSÓW WALUT GŁÓWNYCH**

Kraj	Waluta	Dewizy		Środek
		kupno	sprzedaz	
Australia	1 AUD 	2,8077	2,9814	2,8945
Czechy	1 CZK 	0,1934	0,2054	0,1994
Dania	1 DKK 	0,6081	0,6457	0,6269
<b>Euro</b>	<b>1 Euro</b> 	4,5308	4,8111	4,6710
Japonia	100 JPY 	3,1289	3,3225	3,2257
Kanada	1 CAD 	3,0933	3,2846	3,1889
Norwegia	1 NOK 	0,4037	0,4287	0,4162
<b>USA</b>	<b>1 USD</b> 	4,1518	4,4087	4,2803
Szwajcaria	1 CHF 	4,5562	4,8381	4,6971
Szwecja	1 SEK 	0,4007	0,4255	0,4131
Węgry	100 HUF 	1,2014	1,2757	1,2386
W.Brytania	1 GBP 	5,1609	5,4801	5,3205

**TABELA KURSÓW WALUT EGZOTYCZNYCH**

Kraj	Waluta	Dewizy		Środek
		kupno	sprzedaz	
CHINY	1 CNY 	0,6032	0,6405	0,6218
Hong Kong*	1 HKD 	0,5289	0,5616	0,5453
Bułgaria	1 BGN 	2,3167	2,4565	2,3866
Izrael	1 ILS 	1,1591	1,2302	1,1947
Meksyk*	1 MXN 	0,2300	0,2442	0,2371
N Zelandia*	1 NZD 	2,6182	2,7805	2,6993
Rosja*	1 RUB 	0,0000	0,0000	0,0000
RPA*	1 ZAR 	0,2338	0,2482	0,2410
Rumunia*	1 RON 	0,9185	0,9750	0,9468
Singapur*	1 SGD 	3,1298	3,3233	3,2265
Tajlandia*	1 THB 	0,1214	0,1288	0,1251
Turcja*	1 TRY 	0,2159	0,2291	0,2225

SPOT : 06.04.2023

**TABELA KURSÓW CROSSOWYCH**

Para	Dewizy		Środek
	Kupno	Sprzedaz	
<b>EURUSD</b>	1,0585	1,1240	1,0913
<b>EURGBP</b>	0,8515	0,9042	0,8779
<b>EURCHF</b>	0,9645	1,0243	0,9944
<b>EURHUF</b>	365,75	388,51	377,13
<b>EURJPY</b>	140,45	149,14	144,79
<b>EURRON</b>	4,7848	5,0824	4,9336
<b>EURSEK</b>	10,9668	11,6465	11,3067
<b>EURCAD</b>	1,4207	1,5087	1,4647
<b>EURCZK</b>	22,7203	24,1319	23,4261
<b>EURCNH</b>	7,2873	7,7390	7,5132
<b>GBPUSD</b>	1,2057	1,2804	1,2430
<b>USDCHF</b>	0,8838	0,9387	0,9113
<b>GBPCHF</b>	1,0987	1,1667	1,1327