

TABELA KURSÓW WALUT GŁÓWNYCH

























Kraj	Waluta	Dewizy		Środek
		kupno	sprzedaz	
Australia	1 AUD 	2,7808	2,9528	2,8668
Czechy	1 CZK 	0,1941	0,2061	0,2001
Dania	1 DKK 	0,6097	0,6474	0,6286
Euro	1 Euro 	4,5427	4,8237	4,6832
Japonia	100 JPY 	3,1564	3,3517	3,2540
Kanada	1 CAD 	3,0834	3,2741	3,1788
Norwegia	1 NOK 	0,3977	0,4223	0,4100
USA	1 USD 	4,1607	4,4180	4,2894
Szwajcaria	1 CHF 	4,6033	4,8880	4,7456
Szwecja	1 SEK 	0,3992	0,4238	0,4115
Węgry	100 HUF 	1,2075	1,2821	1,2448
W.Brytania	1 GBP 	5,1762	5,4963	5,3363

TABELA KURSÓW WALUT EGZOTYCZNYCH

Kraj	Waluta	Dewizy		Środek
		kupno	sprzedaz	
CHINY	1 CNY 	0,6050	0,6424	0,6237
Hong Kong*	1 HKD 	0,5300	0,5628	0,5464
Bułgaria	1 BGN 	2,3235	2,4658	2,3947
Izrael	1 ILS 	1,1560	1,2262	1,1911
Meksyk*	1 MXN 	0,2283	0,2424	0,2354
N Zelandia*	1 NZD 	2,6042	2,7657	2,6849
Rosja*	1 RUB 	0,0000	0,0000	0,0000
RPA*	1 ZAR 	0,2284	0,2425	0,2354
Rumunia*	1 RON 	0,9205	0,9767	0,9486
Singapur*	1 SGD 	3,1278	3,3211	3,2244
Tajlandia*	1 THB 	0,1220	0,1295	0,1257
Turcja*	1 TRY 	0,2160	0,2293	0,2227

SPOT : 12.04.2023

TABELA KURSÓW CROSSOWYCH

Para	Dewizy		Środek
	Kupno	Sprzedaz	
EURUSD	1,0591	1,1246	1,0918
EURGBP	0,8513	0,9040	0,8776
EURCHF	0,9572	1,0165	0,9869
EURHUF	364,69	387,76	376,23
EURJPY	139,58	148,22	143,90
EURRON	4,7870	5,0871	4,9371
EURSEK	11,0389	11,7235	11,3812
EURCAD	1,4290	1,5175	1,4732
EURCZK	22,6970	24,1144	23,4057
EURCNH	7,2827	7,7346	7,5086
GBPUSD	1,2067	1,2814	1,2441
USDCHF	0,8767	0,9310	0,9039
GBPCHF	1,0907	1,1583	1,1245