

























**TABELA KURSÓW WALUT GŁÓWNYCH**

Kraj	Waluta	Dewizy		Środek
		kupno	sprzedaz	
Australia	1 AUD 	2,7604	2,9312	2,8458
Czechy	1 CZK 	0,1920	0,2039	0,1979
Dania	1 DKK 	0,6025	0,6398	0,6212
<b>Euro</b>	<b>1 Euro</b> 	4,4898	4,7676	4,6287
Japonia	100 JPY 	3,0509	3,2396	3,1452
Kanada	1 CAD 	3,0658	3,2555	3,1606
Norwegia	1 NOK 	0,3917	0,4159	0,4038
<b>USA</b>	<b>1 USD</b> 	4,1014	4,3550	4,2282
Szwajcaria	1 CHF 	4,5646	4,8470	4,7058
Szwecja	1 SEK 	0,3972	0,4218	0,4095
Węgry	100 HUF 	1,2088	1,2836	1,2462
W.Brytania	1 GBP 	5,0912	5,4061	5,2486

**TABELA KURSÓW WALUT EGZOTYCZNYCH**

Kraj	Waluta	Dewizy		Środek
		kupno	sprzedaz	
CHINY	1 CNY 	0,5961	0,6330	0,6145
Hong Kong*	1 HKD 	0,5225	0,5548	0,5386
Bułgaria	1 BGN 	2,2963	2,4371	2,3667
Izrael	1 ILS 	1,1247	1,1938	1,1593
Meksyk*	1 MXN 	0,2278	0,2419	0,2348
N Zelandia*	1 NZD 	2,5437	2,7014	2,6225
Rosja*	1 RUB 	0,0000	0,0000	0,0000
RPA*	1 ZAR 	0,2246	0,2385	0,2315
Rumunia*	1 RON 	0,9095	0,9650	0,9372
Singapur*	1 SGD 	3,0743	3,2644	3,1694
Tajlandia*	1 THB 	0,1191	0,1264	0,1228
Turcja*	1 TRY 	0,2115	0,2244	0,2179

SPOT : 20.04.2023

**TABELA KURSÓW CROSSOWYCH**

Para	Dewizy		Środek
	Kupno	Sprzedaz	
<b>EURUSD</b>	1,0619	1,1276	1,0948
<b>EURGBP</b>	0,8554	0,9084	0,8819
<b>EURCHF</b>	0,9541	1,0131	0,9836
<b>EURHUF</b>	360,13	382,73	371,43
<b>EURJPY</b>	142,75	151,59	147,17
<b>EURRON</b>	4,7887	5,0888	4,9388
<b>EURSEK</b>	10,9630	11,6429	11,3029
<b>EURCAD</b>	1,4205	1,5085	1,4645
<b>EURCZK</b>	22,6815	24,0917	23,3866
<b>EURCNH</b>	7,3058	7,7584	7,5321
<b>GBPUSD</b>	1,2041	1,2786	1,2413
<b>USDCHF</b>	0,8715	0,9255	0,8985
<b>GBPCHF</b>	1,0818	1,1488	1,1153