

























**TABELA KURSÓW WALUT GŁÓWNYCH**

Kraj	Waluta	Dewizy		Środek
		kupno	sprzedaz	
Australia	1 AUD 	2,5891	2,7493	2,6692
Czechy	1 CZK 	0,1785	0,1895	0,1840
Dania	1 DKK 	0,5732	0,6087	0,5909
<b>Euro</b>	<b>1 Euro</b> 	4,2717	4,5359	4,4038
Japonia	100 JPY 	2,7267	2,8954	2,8111
Kanada	1 CAD 	2,9408	3,1227	3,0317
Norwegia	1 NOK 	0,3829	0,4065	0,3947
<b>USA</b>	<b>1 USD</b> 	3,8914	4,1321	4,0118
Szwajcaria	1 CHF 	4,4585	4,7342	4,5963
Szwecja	1 SEK 	0,3684	0,3912	0,3798
Węgry	100 HUF 	1,0989	1,1669	1,1329
W.Brytania	1 GBP 	4,9889	5,2975	5,1432

**TABELA KURSÓW WALUT EGZOTYCZNYCH**

Kraj	Waluta	Dewizy		Środek
		kupno	sprzedaz	
CHINY	1 CNY 	0,5425	0,5761	0,5593
Hong Kong*	1 HKD 	0,4991	0,5300	0,5145
Bułgaria	1 BGN 	2,1843	2,3191	2,2517
Izrael	1 ILS 	1,0598	1,1244	1,0921
Meksyk*	1 MXN 	0,2320	0,2463	0,2392
N Zelandia*	1 NZD 	2,4045	2,5536	2,4791
Rosja*	1 RUB 	0,0000	0,0000	0,0000
RPA*	1 ZAR 	0,2167	0,2300	0,2233
Rumunia*	1 RON 	0,8662	0,9193	0,8928
Singapur*	1 SGD 	2,9202	3,1004	3,0103
Tajlandia*	1 THB 	0,1138	0,1207	0,1172
Turcja*	1 TRY 	0,1443	0,1531	0,1487

SPOT : 03.08.2023

**TABELA KURSÓW CROSSOWYCH**

Para	Dewizy		Środek
	Kupno	Sprzedaz	
<b>EURUSD</b>	1,0647	1,1307	1,0977
<b>EURGBP</b>	0,8305	0,8820	0,8562
<b>EURCHF</b>	0,9293	0,9869	0,9581
<b>EURHUF</b>	376,87	400,57	388,72
<b>EURJPY</b>	151,95	161,37	156,66
<b>EURRON</b>	4,7837	5,0820	4,9328
<b>EURSEK</b>	11,2439	11,9434	11,5937
<b>EURCAD</b>	1,4089	1,4962	1,4525
<b>EURCZK</b>	23,2092	24,6634	23,9363
<b>EURCNH</b>	7,6370	8,1104	7,8737
<b>GBPUSD</b>	1,2435	1,3206	1,2820
<b>USDCHF</b>	0,8466	0,8991	0,8728
<b>GBPCHF</b>	1,0853	1,1527	1,1190