

























**TABELA KURSÓW WALUT GŁÓWNYCH**

Kraj	Waluta	Dewizy		Środek
		kupno	sprzedaz	
Australia	1 AUD 	2,5871	2,7471	2,6671
Czechy	1 CZK 	0,1805	0,1917	0,1861
Dania	1 DKK 	0,5802	0,6161	0,5982
<b>Euro</b>	<b>1 Euro</b> 	4,3238	4,5913	4,4576
Japonia	100 JPY 	2,7577	2,9283	2,8430
Kanada	1 CAD 	2,9574	3,1403	3,0489
Norwegia	1 NOK 	0,3857	0,4095	0,3976
<b>USA</b>	<b>1 USD</b> 	3,9348	4,1781	4,0565
Szwajcaria	1 CHF 	4,4932	4,7712	4,6322
Szwecja	1 SEK 	0,3709	0,3939	0,3824
Węgry	100 HUF 	1,1117	1,1804	1,1460
W.Brytania	1 GBP 	5,0250	5,3358	5,1804

**TABELA KURSÓW WALUT EGZOTYCZNYCH**

Kraj	Waluta	Dewizy		Środek
		kupno	sprzedaz	
CHINY	1 CNY 	0,5471	0,5809	0,5640
Hong Kong*	1 HKD 	0,5045	0,5357	0,5201
Bułgaria	1 BGN 	2,2113	2,3467	2,2790
Izrael	1 ILS 	1,0797	1,1455	1,1126
Meksyk*	1 MXN 	0,2322	0,2465	0,2394
N Zelandia*	1 NZD 	2,4014	2,5503	2,4759
Rosja*	1 RUB 	0,0000	0,0000	0,0000
RPA*	1 ZAR 	0,2138	0,2269	0,2203
Rumunia*	1 RON 	0,8767	0,9304	0,9036
Singapur*	1 SGD 	2,9411	3,1227	3,0319
Tajlandia*	1 THB 	0,1145	0,1215	0,1180
Turcja*	1 TRY 	0,1459	0,1548	0,1503

SPOT : 04.08.2023

**TABELA KURSÓW CROSSOWYCH**

Para	Dewizy		Środek
	Kupno	Sprzedaz	
<b>EURUSD</b>	1,0659	1,1319	1,0989
<b>EURGBP</b>	0,8346	0,8863	0,8605
<b>EURCHF</b>	0,9334	0,9913	0,9623
<b>EURHUF</b>	377,06	400,87	388,96
<b>EURJPY</b>	152,08	161,51	156,79
<b>EURRON</b>	4,7837	5,0827	4,9332
<b>EURSEK</b>	11,3037	12,0084	11,6561
<b>EURCAD</b>	1,4181	1,5060	1,4620
<b>EURCZK</b>	23,2305	24,6840	23,9572
<b>EURCNH</b>	7,6659	8,1410	7,9035
<b>GBPUSD</b>	1,2387	1,3155	1,2771
<b>USDCHF</b>	0,8494	0,9021	0,8757
<b>GBPCHF</b>	1,0847	1,1521	1,1184