

TABELA KURSÓW WALUT GŁÓWNYCH

























Kraj	Waluta	Dewizy		Środek
		kupno	sprzedaz	
Australia	1 AUD 	2,7284	2,8971	2,8128
Czechy	1 CZK 	0,1848	0,1963	0,1905
Dania	1 DKK 	0,6053	0,6427	0,6240
Euro	1 Euro 	4,5116	4,7907	4,6512
Japonia	100 JPY 	2,8553	3,0319	2,9436
Kanada	1 CAD 	3,1409	3,3351	3,2380
Norwegia	1 NOK 	0,3920	0,4162	0,4041
USA	1 USD 	4,2251	4,4865	4,3558
Szwajcaria	1 CHF 	4,7033	4,9942	4,8487
Szwecja	1 SEK 	0,3785	0,4019	0,3902
Węgry	100 HUF 	1,1760	1,2487	1,2124
W.Brytania	1 GBP 	5,2135	5,5360	5,3747

TABELA KURSÓW WALUT EGZOTYCZNYCH

Kraj	Waluta	Dewizy		Środek
		kupno	sprzedaz	
CHINY	1 CNY 	0,5777	0,6134	0,5956
Hong Kong*	1 HKD 	0,5401	0,5735	0,5568
Bułgaria	1 BGN 	2,3079	2,4488	2,3784
Izrael	1 ILS 	1,1101	1,1776	1,1438
Meksyk*	1 MXN 	0,2476	0,2628	0,2552
N Zelandia*	1 NZD 	2,5080	2,6641	2,5861
Rosja*	1 RUB 	0,0000	0,0000	0,0000
RPA*	1 ZAR 	0,2229	0,2365	0,2297
Rumunia*	1 RON 	0,9076	0,9635	0,9356
Singapur*	1 SGD 	3,0942	3,2852	3,1897
Tajlandia*	1 THB 	0,1169	0,1241	0,1205
Turcja*	1 TRY 	0,1562	0,1658	0,1610

SPOT : 22.09.2023

TABELA KURSÓW CROSSOWYCH

Para	Dewizy		Środek
	Kupno	Sprzedaz	
EURUSD	1,0357	1,0999	1,0678
EURGBP	0,8394	0,8914	0,8654
EURCHF	0,9304	0,9881	0,9593
EURHUF	371,93	395,38	383,65
EURJPY	153,26	162,76	158,01
EURRON	4,8216	5,1214	4,9715
EURSEK	11,5614	12,2801	11,9207
EURCAD	1,3932	1,4796	1,4364
EURCZK	23,6709	25,1516	24,4112
EURCNH	7,5750	8,0448	7,8099
GBPUSD	1,1968	1,2710	1,2339
USDCHF	0,8713	0,9254	0,8983
GBPCHF	1,0751	1,1418	1,1085