

























**TABELA KURSÓW WALUT GŁÓWNYCH**

Kraj	Waluta	Dewizy		Środek
		kupno	sprzedaz	
Australia	1 AUD 	2,5279	2,6843	2,6061
Czechy	1 CZK 	0,1650	0,1752	0,1701
Dania	1 DKK 	0,5609	0,5956	0,5782
<b>Euro</b>	<b>1 Euro</b> 	4,1809	4,4396	4,3103
Japonia	100 JPY 	2,5663	2,7251	2,6457
Kanada	1 CAD 	2,8548	3,0314	2,9431
Norwegia	1 NOK 	0,3661	0,3888	0,3775
<b>USA</b>	<b>1 USD</b> 	3,8603	4,0991	3,9797
Szwajcaria	1 CHF 	4,3838	4,6550	4,5194
Szwecja	1 SEK 	0,3745	0,3976	0,3861
Węgry	100 HUF 	1,0747	1,1412	1,1080
W.Brytania	1 GBP 	4,8909	5,1935	5,0422

**TABELA KURSÓW WALUT EGZOTYCZNYCH**

Kraj	Waluta	Dewizy		Środek
		kupno	sprzedaz	
CHINY	1 CNY 	0,5355	0,5686	0,5521
Hong Kong*	1 HKD 	0,4934	0,5239	0,5086
Bułgaria	1 BGN 	2,1382	2,2695	2,2038
Izrael	1 ILS 	1,0626	1,1274	1,0950
Meksyk*	1 MXN 	0,2257	0,2396	0,2326
N Zelandia*	1 NZD 	2,3803	2,5279	2,4541
Rosja*	1 RUB 	0,0000	0,0000	0,0000
RPA*	1 ZAR 	0,2000	0,2122	0,2061
Rumunia*	1 RON 	0,8405	0,8923	0,8664
Singapur*	1 SGD 	2,8719	3,0493	2,9606
Tajlandia*	1 THB 	0,1069	0,1135	0,1102
Turcja*	1 TRY 	0,1240	0,1316	0,1278

SPOT : 28.02.2023

**TABELA KURSÓW CROSSOWYCH**

Para	Dewizy		Środek
	Kupno	Sprzedaz	
<b>EURUSD</b>	1,0505	1,1156	1,0831
<b>EURGBP</b>	0,8291	0,8805	0,8548
<b>EURCHF</b>	0,9250	0,9824	0,9537
<b>EURHUF</b>	377,23	400,81	389,02
<b>EURJPY</b>	158,02	167,82	162,92
<b>EURRON</b>	4,8250	5,1247	4,9748
<b>EURSEK</b>	10,8280	11,5014	11,1647
<b>EURCAD</b>	1,4205	1,5086	1,4645
<b>EURCZK</b>	24,5730	26,1064	25,3397
<b>EURCNH</b>	7,5727	8,0419	7,8073
<b>GBPUSD</b>	1,2289	1,3051	1,2670
<b>USDCHF</b>	0,8541	0,9070	0,8806
<b>GBPCHF</b>	1,0821	1,1492	1,1157