

TABELA KURSÓW WALUT GŁÓWNYCH

























Kraj	Waluta	Dewizy		Środek
		kupno	sprzedaz	
Australia	1 AUD 	2,5613	2,7197	2,6405
Czechy	1 CZK 	0,1673	0,1776	0,1725
Dania	1 DKK 	0,5629	0,5977	0,5803
Euro	1 Euro 	4,1985	4,4583	4,3284
Japonia	100 JPY 	2,5204	2,6764	2,5984
Kanada	1 CAD 	2,8554	3,0320	2,9437
Norwegia	1 NOK 	0,3551	0,3771	0,3661
USA	1 USD 	3,9184	4,1608	4,0396
Szwajcaria	1 CHF 	4,2999	4,5658	4,4329
Szwecja	1 SEK 	0,3592	0,3814	0,3703
Węgry	100 HUF 	1,0778	1,1445	1,1111
W.Brytania	1 GBP 	4,9067	5,2102	5,0585

TABELA KURSÓW WALUT EGZOTYCZNYCH

Kraj	Waluta	Dewizy		Środek
		kupno	sprzedaz	
CHINY	1 CNY 	0,5424	0,5759	0,5592
Hong Kong*	1 HKD 	0,5013	0,5323	0,5168
Bułgaria	1 BGN 	2,1475	2,2790	2,2133
Izrael	1 ILS 	1,0465	1,1100	1,0782
Meksyk*	1 MXN 	0,2312	0,2455	0,2384
N Zelandia*	1 NZD 	2,3256	2,4698	2,3977
Rosja*	1 RUB 	0,0000	0,0000	0,0000
RPA*	1 ZAR 	0,2111	0,2241	0,2176
Rumunia*	1 RON 	0,8438	0,8958	0,8698
Singapur*	1 SGD 	2,8834	3,0615	2,9725
Tajlandia*	1 THB 	0,1062	0,1128	0,1095
Turcja*	1 TRY 	0,1210	0,1282	0,1246

SPOT : 07.05.2024

TABELA KURSÓW CROSSOWYCH

Para	Dewizy		Środek
	Kupno	Sprzedaz	
EURUSD	1,0392	1,1036	1,0714
EURGBP	0,8300	0,8814	0,8557
EURCHF	0,9472	1,0059	0,9765
EURHUF	377,71	401,39	389,55
EURJPY	161,58	171,59	166,58
EURRON	4,8262	5,1263	4,9763
EURSEK	11,3360	12,0413	11,6887
EURCAD	1,4261	1,5145	1,4703
EURCZK	24,3363	25,8582	25,0972
EURCNH	7,5077	7,9733	7,7405
GBPUSD	1,2146	1,2899	1,2522
USDCHF	0,8840	0,9388	0,9114
GBPCHF	1,1068	1,1755	1,1412