

























**TABELA KURSÓW WALUT GŁÓWNYCH**

Kraj	Waluta	Dewizy		Środek
		kupno	sprzedaz	
Australia	1 AUD 	2,5718	2,7309	2,6514
Czechy	1 CZK 	0,1630	0,1731	0,1681
Dania	1 DKK 	0,5531	0,5873	0,5702
<b>Euro</b>	<b>1 Euro</b> 	4,1259	4,3812	4,2536
Japonia	100 JPY 	2,3622	2,5083	2,4352
Kanada	1 CAD 	2,7957	2,9687	2,8822
Norwegia	1 NOK 	0,3583	0,3804	0,3694
<b>USA</b>	<b>1 USD</b> 	3,8121	4,0479	3,9300
Szwajcaria	1 CHF 	4,2485	4,5113	4,3799
Szwecja	1 SEK 	0,3616	0,3840	0,3728
Węgry	100 HUF 	1,0485	1,1133	1,0809
W. Brytania	1 GBP 	4,8780	5,1797	5,0288

**TABELA KURSÓW WALUT EGZOTYCZNYCH**

Kraj	Waluta	Dewizy		Środek
		kupno	sprzedaz	
CHINY	1 CNY 	0,5228	0,5551	0,5389
Hong Kong*	1 HKD 	0,4880	0,5182	0,5031
Bułgaria	1 BGN 	2,1099	2,2391	2,1745
Izrael	1 ILS 	1,0401	1,1036	1,0718
Meksyk*	1 MXN 	0,2139	0,2270	0,2204
N Zelandia*	1 NZD 	2,3216	2,4656	2,3936
Rosja*	1 RUB 	0,0000	0,0000	0,0000
RPA*	1 ZAR 	0,2110	0,2239	0,2175
Rumunia*	1 RON 	0,8297	0,8807	0,8552
Singapur*	1 SGD 	2,8252	2,9997	2,9124
Tajlandia*	1 THB 	0,1048	0,1113	0,1080
Turcja*	1 TRY 	0,1156	0,1226	0,1191

SPOT : 12.07.2024

**TABELA KURSÓW CROSSOWYCH**

Para	Dewizy		Środek
	Kupno	Sprzedaz	
<b>EURUSD</b>	1,0498	1,1148	1,0823
<b>EURGBP</b>	0,8204	0,8712	0,8458
<b>EURCHF</b>	0,9420	1,0004	0,9712
<b>EURHUF</b>	381,57	405,48	393,52
<b>EURJPY</b>	169,41	179,91	174,66
<b>EURRON</b>	4,8237	5,1238	4,9738
<b>EURSEK</b>	11,0663	11,7541	11,4102
<b>EURCAD</b>	1,4314	1,5201	1,4757
<b>EURCZK</b>	24,5410	26,0765	25,3088
<b>EURCNH</b>	7,6553	8,1299	7,8926
<b>GBPUSD</b>	1,2412	1,3181	1,2796
<b>USDCHF</b>	0,8703	0,9243	0,8973
<b>GBPCHF</b>	1,1136	1,1827	1,1482