

TABELA KURSÓW WALUT GŁÓWNYCH

























Kraj	Waluta	Dewizy		Środek
		kupno	sprzedaz	
Australia	1 AUD 	2.5063	2.6613	2.5838
Czechy	1 CZK 	0.1656	0.1759	0.1707
Dania	1 DKK 	0.5565	0.5909	0.5737
Euro	1 Euro 	4.1527	4.4095	4.2811
Japonia	100 JPY 	2.6584	2.8229	2.7406
Kanada	1 CAD 	2.7662	2.9373	2.8517
Norwegia	1 NOK 	0.3477	0.3692	0.3585
USA	1 USD 	3.7604	3.9930	3.8767
Szwajcaria	1 CHF 	4.4510	4.7263	4.5887
Szwecja	1 SEK 	0.3633	0.3858	0.3746
Węgry	100 HUF 	1.0466	1.1113	1.0790
W. Brytania	1 GBP 	4.9213	5.2257	5.0735

TABELA KURSÓW WALUT EGZOTYCZNYCH

Kraj	Waluta	Dewizy		Środek
		kupno	sprzedaz	
CHINY	1 CNY 	0.5283	0.5610	0.5447
Hong Kong*	1 HKD 	0.4823	0.5121	0.4972
Bułgaria	1 BGN 	2.1233	2.2543	2.1888
Izrael	1 ILS 	0.9991	1.0602	1.0296
Meksyk*	1 MXN 	0.1881	0.1996	0.1939
N Zelandia*	1 NZD 	2.3134	2.4569	2.3851
Rosja*	1 RUB 	0.0000	0.0000	0.0000
RPA*	1 ZAR 	0.2105	0.2234	0.2169
Rumunia*	1 RON 	0.8350	0.8864	0.8607
Singapur*	1 SGD 	2.8888	3.0672	2.9780
Tajlandia*	1 THB 	0.1119	0.1188	0.1153
Turcja*	1 TRY 	0.1104	0.1172	0.1138

SPOT : 2024-09-13

TABELA KURSÓW CROSSOWYCH

Para	Dewizy		Środek
	Kupno	Sprzedaz	
EURUSD	1.0712	1.1375	1.1043
EURGBP	0.8185	0.8692	0.8438
EURCHF	0.9049	0.9610	0.9330
EURHUF	384.76	408.81	396.78
EURJPY	151.51	160.91	156.21
EURRON	4.8243	5.1236	4.9740
EURSEK	11.0850	11.7743	11.4297
EURCAD	1.4561	1.5463	1.5012
EURCZK	24.3121	25.8324	25.0722
EURCNH	7.6239	8.0965	7.8602
GBPUSD	1.2694	1.3480	1.3087
USDCHF	0.8194	0.8702	0.8448
GBPCHF	1.0723	1.1389	1.1056