

TABELA KURSÓW WALUT GŁÓWNYCH

























Kraj	Waluta	Dewizy		Środek
		kupno	sprzedaz	
Australia	1 AUD 	2,5836	2,7435	2,6636
Czechy	1 CZK 	0,1672	0,1775	0,1724
Dania	1 DKK 	0,5656	0,6005	0,5831
Euro	1 Euro 	4,2192	4,4802	4,3497
Japonia	100 JPY 	2,5667	2,7255	2,6461
Kanada	1 CAD 	2,8151	2,9892	2,9021
Norwegia	1 NOK 	0,3562	0,3783	0,3672
USA	1 USD 	3,8993	4,1404	4,0199
Szwajcaria	1 CHF 	4,5048	4,7835	4,6442
Szwecja	1 SEK 	0,3687	0,3915	0,3801
Węgry	100 HUF 	1,0444	1,1090	1,0767
W. Brytania	1 GBP 	5,0552	5,3679	5,2116

TABELA KURSÓW WALUT EGZOTYCZNYCH

Kraj	Waluta	Dewizy		Środek
		kupno	sprzedaz	
CHINY	1 CNY 	0,5465	0,5803	0,5634
Hong Kong*	1 HKD 	0,5018	0,5328	0,5173
Bułgaria	1 BGN 	2,1575	2,2904	2,2240
Izrael	1 ILS 	1,0287	1,0915	1,0601
Meksyk*	1 MXN 	0,1966	0,2087	0,2027
N Zelandia*	1 NZD 	2,3384	2,4834	2,4109
Rosja*	1 RUB 	0,0000	0,0000	0,0000
RPA*	1 ZAR 	0,2204	0,2339	0,2272
Rumunia*	1 RON 	0,8486	0,9008	0,8747
Singapur*	1 SGD 	2,9543	3,1367	3,0455
Tajlandia*	1 THB 	0,1155	0,1226	0,1190
Turcja*	1 TRY 	0,1135	0,1204	0,1170

SPOT : 29.10.2024

TABELA KURSÓW CROSSOWYCH

Para	Dewizy		Środek
	Kupno	Sprzedaż	
EURUSD	1,0495	1,1146	1,0821
EURGBP	0,8095	0,8597	0,8346
EURCHF	0,9084	0,9648	0,9366
EURHUF	391,75	416,24	404,00
EURJPY	159,44	169,32	164,38
EURRON	4,8227	5,1225	4,9726
EURSEK	11,0976	11,7872	11,4424
EURCAD	1,4537	1,5438	1,4987
EURCZK	24,4721	25,9972	25,2347
EURCNH	7,4883	7,9526	7,7205
GBPUSD	1,2575	1,3354	1,2965
USDCHF	0,8395	0,8916	0,8656
GBPCHF	1,0884	1,1560	1,1222