

TABELA KURSÓW WALUT GŁÓWNYCH

























Kraj	Waluta	Dewizy		Środek
		kupno	sprzedaz	
Australia	1 AUD 	2.5267	2.6830	2.6048
Czechy	1 CZK 	0.1650	0.1753	0.1701
Dania	1 DKK 	0.5553	0.5897	0.5725
Euro	1 Euro 	4.1412	4.3974	4.2693
Japonia	100 JPY 	2.5816	2.7413	2.6614
Kanada	1 CAD 	2.7834	2.9556	2.8695
Norwegia	1 NOK 	0.3541	0.3760	0.3650
USA	1 USD 	3.9378	4.1813	4.0596
Szwajcaria	1 CHF 	4.4638	4.7399	4.6019
Szwecja	1 SEK 	0.3595	0.3817	0.3706
Węgry	100 HUF 	1.0120	1.0746	1.0433
W. Brytania	1 GBP 	5.0258	5.3367	5.1812

TABELA KURSÓW WALUT EGZOTYCZNYCH

Kraj	Waluta	Dewizy		Środek
		kupno	sprzedaz	
CHINY	1 CNY 	0.5421	0.5756	0.5589
Hong Kong*	1 HKD 	0.5065	0.5378	0.5221
Bułgaria	1 BGN 	2.1175	2.2482	2.1828
Izrael	1 ILS 	1.1021	1.1691	1.1356
Meksyk*	1 MXN 	0.1956	0.2077	0.2017
N Zelandia*	1 NZD 	2.2871	2.4289	2.3580
Rosja*	1 RUB 	0.0000	0.0000	0.0000
RPA*	1 ZAR 	0.2230	0.2366	0.2298
Rumunia*	1 RON 	0.8339	0.8848	0.8594
Singapur*	1 SGD 	2.9312	3.1122	3.0217
Tajlandia*	1 THB 	0.1166	0.1237	0.1202
Turcja*	1 TRY 	0.1127	0.1195	0.1161

SPOT : 2024-12-16

TABELA KURSÓW CROSSOWYCH

Para	Dewizy		Środek
	Kupno	Sprzedaz	
EURUSD	1.0201	1.0833	1.0517
EURGBP	0.7992	0.8488	0.8240
EURCHF	0.8998	0.9556	0.9277
EURHUF	396.72	421.71	409.22
EURJPY	155.60	165.25	160.43
EURRON	4.8171	5.1189	4.9680
EURSEK	11.1719	11.8667	11.5193
EURCAD	1.4429	1.5324	1.4877
EURCZK	24.3334	25.8520	25.0927
EURCNH	7.4100	7.8694	7.6397
GBPUSD	1.2380	1.3147	1.2763
USDCHF	0.8556	0.9086	0.8821
GBPCHF	1.0920	1.1598	1.1259