

TABELA KURSÓW WALUT GŁÓWNYCH

























Kraj	Waluta	Dewizy		Środek
		kupno	sprzedaz	
Australia	1 AUD 	2,3330	2,4773	2,4052
Czechy	1 CZK 	0,1664	0,1767	0,1716
Dania	1 DKK 	0,5589	0,5935	0,5762
Euro	1 Euro 	4,1735	4,4317	4,3026
Japonia	100 JPY 	2,5789	2,7384	2,6586
Kanada	1 CAD 	2,6357	2,7987	2,7172
Norwegia	1 NOK 	0,3450	0,3663	0,3556
USA	1 USD 	3,6720	3,8992	3,7856
Szwajcaria	1 CHF 	4,5058	4,7845	4,6452
Szwecja	1 SEK 	0,3735	0,3966	0,3851
Węgry	100 HUF 	1,0224	1,0857	1,0541
W. Brytania	1 GBP 	4,8720	5,1734	5,0227

TABELA KURSÓW WALUT EGZOTYCZNYCH

Kraj	Waluta	Dewizy		Środek
		kupno	sprzedaz	
CHINY	1 CNY 	0,5012	0,5321	0,5166
Hong Kong*	1 HKD 	0,4734	0,5026	0,4880
Bułgaria	1 BGN 	2,1342	2,2643	2,1992
Izrael	1 ILS 	0,9945	1,0550	1,0247
Meksyk*	1 MXN 	0,1828	0,1940	0,1884
N Zelandia*	1 NZD 	2,1742	2,3091	2,2416
Rosja*	1 RUB 	0,0000	0,0000	0,0000
RPA*	1 ZAR 	0,1932	0,2050	0,1991
Rumunia*	1 RON 	0,8385	0,8902	0,8644
Singapur*	1 SGD 	2,7948	2,9673	2,8810
Tajlandia*	1 THB 	0,1104	0,1172	0,1138
Turcja*	1 TRY 	0,0959	0,1017	0,0988

SPOT (USD) : 18.04.2025

SPOT EUR, GBP, CHF: 22.04.2025

TABELA KURSÓW CROSSOWYCH

Para	Dewizy		Środek
	Kupno	Sprzedaz	
EURUSD	1,1023	1,1706	1,1364
EURGBP	0,8308	0,8823	0,8565
EURCHF	0,8983	0,9542	0,9262
EURHUF	395,81	420,59	408,20
EURJPY	156,88	166,61	161,75
EURRON	4,8278	5,1276	4,9777
EURSEK	10,8347	11,5123	11,1735
EURCAD	1,5352	1,6305	1,5828
EURCZK	24,3198	25,8376	25,0787
EURCNH	8,0764	8,5773	8,3269
GBPUSD	1,2869	1,3667	1,3268
USDCHF	0,7905	0,8396	0,8150
GBPCHF	1,0488	1,1140	1,0814