

TABELA KURSÓW WALUT GŁÓWNYCH
























Kraj	Waluta	Dewizy		Środek
		kupno	sprzedaz	
Australia	1 AUD 	2,5229	2,6789	2,6009
Czechy	1 CZK 	0,1694	0,1799	0,1746
Dania	1 DKK 	0,5501	0,5841	0,5671
Euro	1 Euro 	4,1107	4,3650	4,2379
Japonia	100 JPY 	2,2152	2,3522	2,2837
Kanada	1 CAD 	2,5545	2,7125	2,6335
Norwegia	1 NOK 	0,3799	0,4034	0,3917
USA	1 USD 	3,5300	3,7483	3,6392
Szwajcaria	1 CHF 	4,4971	4,7753	4,6362
Szwecja	1 SEK 	0,3804	0,4039	0,3922
Węgry	100 HUF 	1,1566	1,2281	1,1924
W.Brytania	1 GBP 	4,7486	5,0423	4,8954

TABELA KURSÓW WALUT EGZOTYCZNYCH

Kraj	Waluta	Dewizy		Środek
		kupno	sprzedaz	
CHINY	1 CNY 	0,5205	0,5527	0,5366
Hong Kong*	1 HKD 	0,4506	0,4784	0,4645
Izrael	1 ILS 	1,2454	1,3217	1,2835
Meksyk*	1 MXN 	0,2040	0,2165	0,2103
N Zelandia*	1 NZD 	2,0739	2,2025	2,1382
Rosja*	1 RUB 	0,0000	0,0000	0,0000
RPA*	1 ZAR 	0,2157	0,2289	0,2223
Rumunia*	1 RON 	0,7846	0,8326	0,8086
Singapur*	1 SGD 	2,7642	2,9350	2,8496
Tajlandia*	1 THB 	0,1084	0,1150	0,1117
Turcja*	1 TRY 	0,0769	0,0816	0,0793

SPOT : 29.05.2026

TABELA KURSÓW CROSSOWYCH

Para	Dewizy		Środek
	Kupno	Sprzedaz	
EURUSD	1,1295	1,1995	1,1645
EURGBP	0,8397	0,8917	0,8657
EURCHF	0,8866	0,9416	0,9141
EURHUF	344,65	366,19	355,42
EURJPY	179,99	191,14	185,57
EURRON	5,0820	5,4002	5,2411
EURSEK	10,4803	11,1313	10,8058
EURCAD	1,5607	1,6575	1,6091
EURCZK	23,5332	24,9960	24,2646
EURCNH	7,6599	8,1343	7,8971
GBPUSD	1,3048	1,3856	1,3452
USDCHF	0,7613	0,8086	0,7849
GBPCHF	1,0242	1,0877	1,0559