



# Poland Daily

## WIADOMOŚCI...

POL: W styczniu stopa bezrobocia rejestrowanego wzrosła, zgodnie z oczekiwaniami analityków, do 6,5% z 6,2% w grudniu. Liczba bezrobotnych wyniosła 1090,4 tys. na koniec stycznia. Wzrost stopy bezrobocia w styczniu wynikał, przede wszystkim ze spadku zatrudnienia, które w sektorze przedsiębiorstw spadło o 2,0% r/r. Najsilniejszy spadek zatrudnienia nastąpił w zakwaterowaniu i gastronomii, co wiązało się z przedłużeniem zamknięcia tego sektora w styczniu.

POL: Według badania rynku pracy, stopa bezrobocia w IV kw. 2020r. spadła do 3,1% z 3,4% w III kw. 2020r. i była niższa od prognoz rynkowych. Wśród osób w wieku produkcyjnym (18–59/64 lata) wskaźnik zatrudnienia wyniósł 75,6% i był o 0,7 p.proc. wyższy niż przed rokiem.

## DZIŚ NA RYNKU...

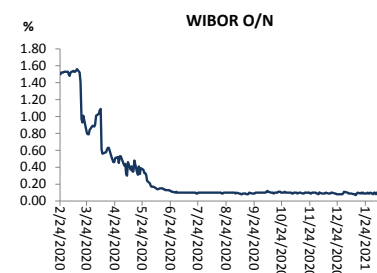
DEU: PKB (4 kw., fin.)

USA: Sprzedaż nowych domów (sty)

## W CENTRUM UWAGI

Dziś kalendarz makroekonomiczny zawiera finalne dane o PKB za IV kw. z Niemiec oraz sprzedaż nowych domów z USA za styczeń.

Wykres 1. WIBOR O/N



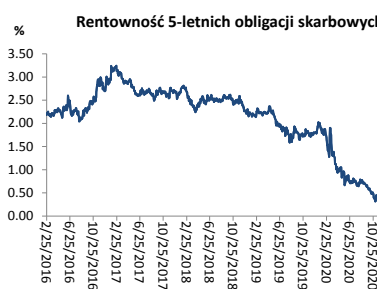
Źródło: Bloomberg

Wykres 2. Rentowność 5-letnich obligacji skarbowych



Źródło: Bloomberg

Wykres 3. Długoterminny trend – obligacje 5-letnie SP



Źródło: Bloomberg

## DZISIEJSZE WSKAŹNIKI

Kraj	Godzina	wskaźnik/wydarzenie	prognoza DB	Aktualny	Konsensus
DEU	8:00	PKB (4 kw, fin.)	0,1% (-3,9%)	0,3% (-3,7%)	0,1% (-3,9%)
USA	16:00	Sprzedaż nowych domów (sty)	850 tys.		856 tys.



## Rynek walutowy

Dziś rano złoty był silniejszy o 0,1% wobec USD i był słabszy o 0,1% wobec EUR oraz silniejszy o 0,9% wobec CHF w porównaniu do poprzedniego fixingu. Dziś złoty powinien poruszać się w przedziale 4,5000-4,5300 PLN za EUR.

USD osłabił się o 0,2% wobec EUR, po wystąpieniu szefa Fed Powella w Senacie USA. CHF osłabił się o 1,0% wobec EUR po wzroście rentowności amerykańskich obligacji skarbowych.

## Obligacje i bony skarbowe

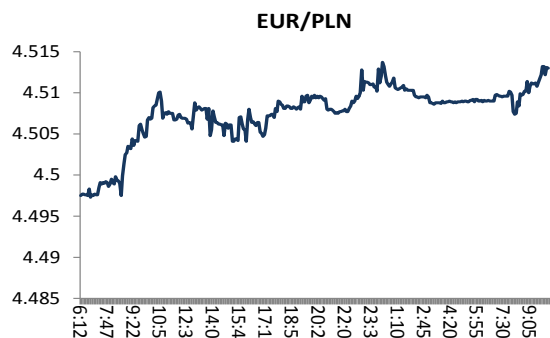
Rentowność polskich obligacji skarbowych wzrosła o 1 pb w sektorze 2-lata.

## Stopy procentowe

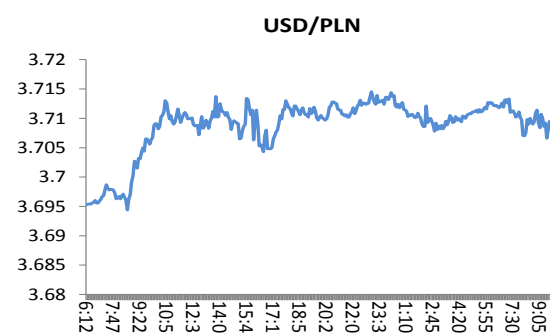
Dziś stawka bid O/N powinna być w przedziale od -0,12% do -0,08%. Stawki swap były bez zmian we wszystkich terminach.

## Rynki akcji

Wczoraj indeks Dow Jones na zamknięciu wzrósł o 0,05%, a indeks S&P 500 stracił 0,77%. Dziś rano indeks FTSE spadł o 0,30%, indeks CAC 40 wzrósł o 0,14% a indeks DAX wzrósł o 0,54%. Indeks Nikkei zamknął się o 1,61% niżej. Dziś rano indeks WIG wzrósł o 0,97% a indeks WIG20 zyskał 1,03%.



Źródło: Bloomberg

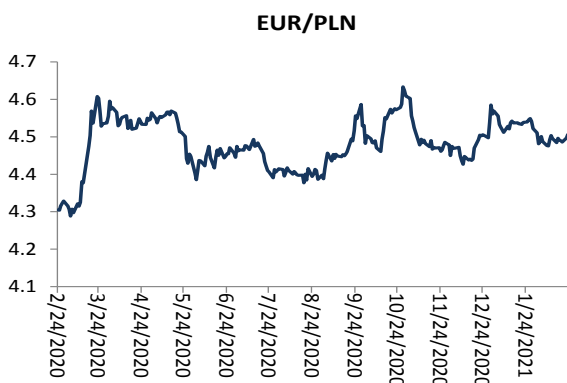


Źródło: Bloomberg

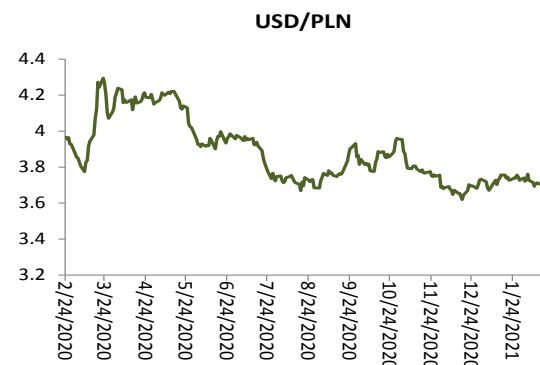


Źródło: Bloomberg

## Średnioterminowe trendy walutowe:



Źródło: Bloomberg



Źródło: Bloomberg



# Załącznik 1

## Wyłączenie odpowiedzialności

Dodatkowe informacje są dostępne na życzenie

Deutsche Bank Polska S.A. oświadcza, że dane zawarte w niniejszej publikacji mają charakter wyłącznie informacyjny, a przedstawiona w niej treść nie stanowi oferty w rozumieniu art. 66 ustawy z dnia 23 kwietnia 1964 roku Kodeks cywilny, zaproszenia do składania ofert ani rekomendacji do zawarcia transakcji. Niniejsza publikacja nie może być traktowana jako doradztwo ani też nie pełni jakichkolwiek funkcji doradztwa. Wszelkie informacje wykorzystane w niniejszej publikacji zostały pozyskane ze źródeł ogólnie dostępnych, uznanych powszechnie za rzetelne. Deutsche Bank Polska S.A. dołożył należytej staranności w celu zweryfikowania i zaktualizowania informacji zamieszczonych powyżej, jednak w żadnym przypadku nie ponosi odpowiedzialności za ich dokładność ani kompletność jak również za jakąkolwiek szkodę jaką Klient lub osoby trzecie mogą ponieść w wyniku decyzji podjętych w oparciu o informacje zawarte w niniejszej publikacji.

Transakcje lub produkty tu wymienione mogą nie być adekwatne dla wszystkich inwestorów. Przed podjęciem decyzji zawarcia transakcji lub nabycia produktu Klient powinien, nie opierając się wyłącznie na informacjach przekazanych w niniejszej publikacji, w sposób niezależny ocenić ryzyko ekonomiczne transakcji i czy jest w stanie je podjąć, jej charakter podatkowy, księgowy oraz prawne konsekwencje transakcji jak również potencjalne korzyści oraz straty z nią związane jak również ocenić charakterystykę rynku. Założenia, symulacje i opinie zawarte w niniejszej publikacji stanowią własny osąd Deutsche Bank Polska S.A./osób go sporządzających aktualny w dacie publikacji tego dokumentu, który może ulec zmianie bez konieczności publikowania tego faktu. Wszelkie prognozy są oparte na założeniach dotyczących warunków rynkowych i nie ma gwarancji, że którykolwiek z prognozowanych wyników może być osiągnięty. Historyczne wyniki nie gwarantują wyników w przyszłości. Deutsche Bank Polska S.A. oświadcza, że informacje zawarte powyżej w żadnym przypadku nie powinny być traktowane przez klienta jako rekomendacja ani doradztwo Deutsche Bank Polska S.A.

Niniejsza publikacja nie może być powielana ani dystrybuowana w jakikolwiek sposób, a w szczególności za pośrednictwem środków masowego przekazu, bez uprzedniej pisemnej zgody Deutsche Bank Polska S.A., al. Armii Ludowej 26, 00-609 Warszawa, zarejestrowany w Sądzie Rejonowym dla m. st. Warszawy, XII Wydział Gospodarczy KRS pod numerem 0000022493, NIP 676-01-07-416, REGON 350526107, kapitał zakładowy 1.744.449.384 zł (opłacony w całości).

## Analyst Certification

Poglądy i opinie wyrażone w tym raporcie stanowią odzwierciedlenie własnego osądu niżej podpisanego analityka, który nie otrzymał, ani nie otrzyma jakiegokolwiek wynagrodzenia za umieszczenie konkretnej rekomendacji lub poglądu w tym raporcie.

Arkadiusz Krześniak