



# Poland Daily

## WIADOMOŚCI...

POL: Prof. Eugeniusz Gatnar z RPP wyraził pogląd, że wskazana byłaby podwyżka stóp procentowych o 10-15 pb w II połowie 2021 roku, aby zasygnalizować uczestnikom rynku, że NBP będzie przeciwdziałać inflacji. Członek RPP poparł także sugestię prof. Łukasza Hardta z RPP aby podnieść stopę rezerwy obowiązkowej. Prof. Gatnar spodziewa się inflacji powyżej 3,5% w kwietniu oraz ponad 4% w II połowie br.

POL: Prof. Łukasz Hardt z RPP stwierdził, że inflacja będzie wzrastać w miarę jak gospodarka będzie przyśpieszać. Dodał, że nawet jeśli wzrost inflacji jest spowodowany czynnikami poza kontrolą polityki pieniężnej, bank centralny nie powinien sygnalizować możliwości obniżki stóp procentowych.

## DZIŚ NA RYNKU...

DEU: Ceny producenta (mar)

CZK: Ceny producenta (mar)

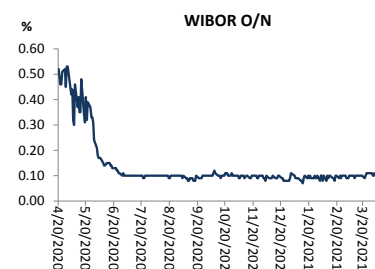
## W CENTRUM UWAGI

Dziś kalendarz makroekonomiczny zawiera ceny producenta za marzec z Niemiec i Czech.

## DZISIEJSZE WSKAŹNIKI

Kraj	Godzina	wskaźnik/wydarzenie	prognoza DB	Aktualny	Konsensus
DEU	8:00	Ceny producenta (mar)		0,9% (3,7%)	0,6% (3,3%)
CZK	9:00	Ceny producenta (mar)		1,4% (3,3%)	0,8% (2,6%)

Wykres 1. WIBOR O/N



Źródło: Bloomberg

Wykres 2. Rentowność 5-letnich obligacji skarbowych



Źródło: Bloomberg

Wykres 3. Długoletni trend – obligacje 5-letnie SP



Źródło: Bloomberg



## Rynek walutowy

Dziś rano złoty był silniejszy o 0,3% wobec USD i był słabszy o 0,1% wobec EUR w porównaniu do poprzedniego fixingu. Dziś złoty powinien poruszać się w przedziale 4,5400-4,5600 PLN za EUR.

USD osłabił się o 0,4% wobec EUR po tym, jak uwaga uczestników rynku skupiła się na zwiększonych zakupach aktywów przez EBC a EUR/USD przebił poziom 1,20.

## Obligacje i bony skarbowe

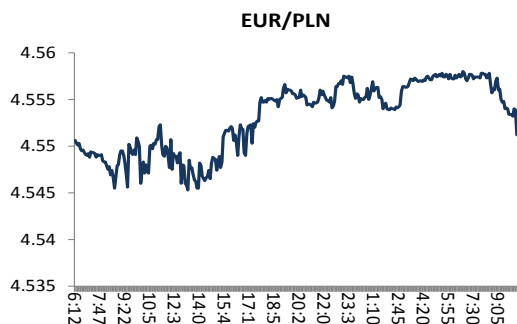
Dziś rano rentowność polskich obligacji skarbowych wzrosła o 1 pb wzdłuż całej krzywej.

## Stopy procentowe

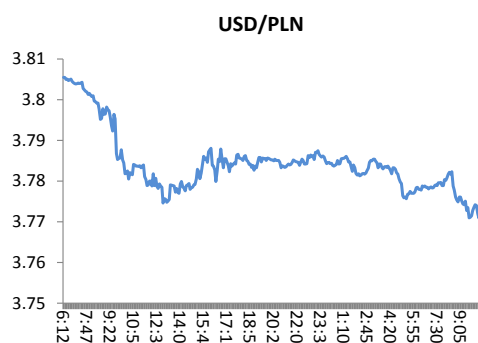
Dziś stawka bid O/N powinna być w przedziale od -0,12% do -0,08%. Stawki swap wzrosły o 2-3 pb w sektorach 5-leta i 10-let.

## Rynki akcji

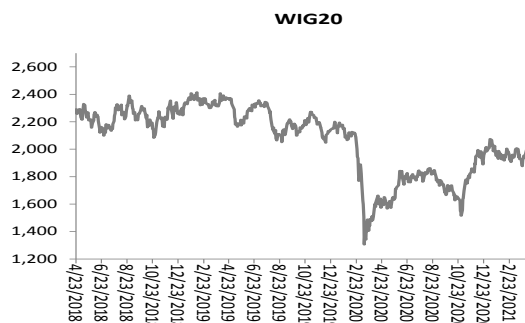
Wczoraj indeks Dow Jones na zamknięciu spadł o 0,36%, a indeks S&P 500 stracił 0,53%. Dziś rano indeks FTSE 100 spadł o 0,48%, indeks CAC 40 zmniejszył się o 0,74% a indeks DAX spadł o 0,19%. Indeks Nikkei zamknął się o 1,97% niżej. Dziś rano indeks WIG wzrósł o 0,07% a indeks WIG20 zyskał 0,31%.



Źródło: Bloomberg

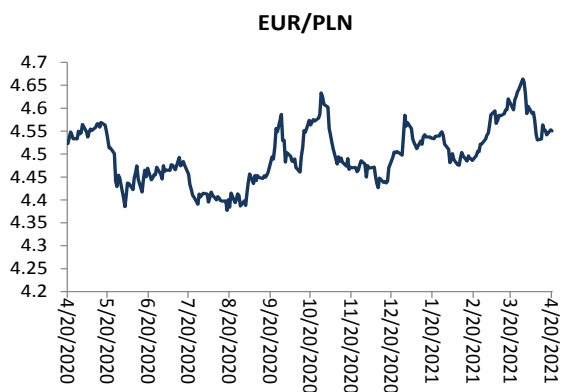


Źródło: Bloomberg

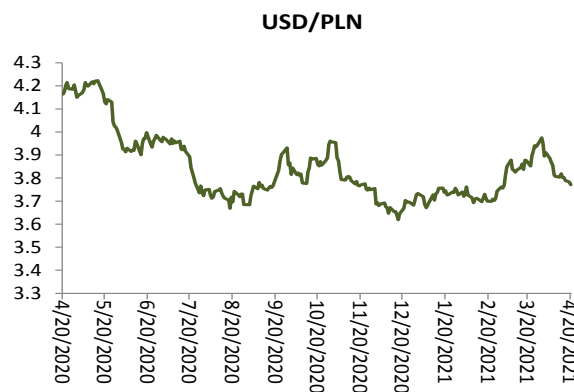


Źródło: Bloomberg

## Średnioterminowe trendy walutowe:



Źródło: Bloomberg



Źródło: Bloomberg



# Załącznik 1

## Wyłączenie odpowiedzialności

Dodatkowe informacje są dostępne na życzenie

Deutsche Bank Polska S.A. oświadcza, że dane zawarte w niniejszej publikacji mają charakter wyłącznie informacyjny, a przedstawiona w niej treść nie stanowi oferty w rozumieniu art. 66 ustawy z dnia 23 kwietnia 1964 roku Kodeks cywilny, zaproszenia do składania ofert ani rekomendacji do zawarcia transakcji. Niniejsza publikacja nie może być traktowana jako doradztwo ani też nie pełni jakichkolwiek funkcji doradztwa. Wszelkie informacje wykorzystane w niniejszej publikacji zostały pozyskane ze źródeł ogólnie dostępnych, uznanych powszechnie za rzetelne. Deutsche Bank Polska S.A. dołożył należytej staranności w celu zweryfikowania i zaktualizowania informacji zamieszczonych powyżej, jednak w żadnym przypadku nie ponosi odpowiedzialności za ich dokładność ani kompletność jak również za jakąkolwiek szkodę jaką Klient lub osoby trzecie mogą ponieść w wyniku decyzji podjętych w oparciu o informacje zawarte w niniejszej publikacji.

Transakcje lub produkty tu wymienione mogą nie być adekwatne dla wszystkich inwestorów. Przed podjęciem decyzji zawarcia transakcji lub nabycia produktu Klient powinien, nie opierając się wyłącznie na informacjach przekazanych w niniejszej publikacji, w sposób niezależny ocenić ryzyko ekonomiczne transakcji i czy jest w stanie je podjąć, jej charakter podatkowy, księgowy oraz prawne konsekwencje transakcji jak również potencjalne korzyści oraz straty z nią związane jak również ocenić charakterystykę rynku. Założenia, symulacje i opinie zawarte w niniejszej publikacji stanowią własny osąd Deutsche Bank Polska S.A./osób go sporządzających aktualny w dacie publikacji tego dokumentu, który może ulec zmianie bez konieczności publikowania tego faktu. Wszelkie prognozy są oparte na założeniach dotyczących warunków rynkowych i nie ma gwarancji, że którykolwiek z prognozowanych wyników może być osiągnięty. Historyczne wyniki nie gwarantują wyników w przyszłości. Deutsche Bank Polska S.A. oświadcza, że informacje zawarte powyżej w żadnym przypadku nie powinny być traktowane przez klienta jako rekomendacja ani doradztwo Deutsche Bank Polska S.A.

Niniejsza publikacja nie może być powielana ani dystrybuowana w jakikolwiek sposób, a w szczególności za pośrednictwem środków masowego przekazu, bez uprzedniej pisemnej zgody Deutsche Bank Polska S.A., al. Armii Ludowej 26, 00-609 Warszawa, zarejestrowany w Sądzie Rejonowym dla m. st. Warszawy, XII Wydział Gospodarczy KRS pod numerem 0000022493, NIP 676-01-07-416, REGON 350526107, kapitał zakładowy 1.744.449.384 zł (opłacony w całości).

## Analyst Certification

Poglądy i opinie wyrażone w tym raporcie stanowią odzwierciedlenie własnego osądu niżej podpisanego analityka, który nie otrzymał, ani nie otrzyma jakiegokolwiek wynagrodzenia za umieszczenie konkretnej rekomendacji lub poglądu w tym raporcie.

Arkadiusz Krześniak