



Poland Daily

WIADOMOŚCI...

POL: W marcu produkcja przemysłowa wzrosła o 18,6% m/m oraz zwiększyła się o 18,9% r/r. Ceny producenta w marcu wzrosły o 1,3% m/m i zwiększyły się o 3,9% r/r.

POL: Przeciętne zatrudnienie w sektorze przedsiębiorstw w marcu spadło o 0,1% m/m i zmniejszyło się o 1,3% r/r. W marcu przeciętne wynagrodzenie w sektorze przedsiębiorstw wzrosło o 6,5% m/m i zwiększyło się o 8,0% r/r.

POL: W lutym 2021 r. zadłużenie Skarbu Państwa wyniosło 1122,2 mld PLN i wzrosło o 32,6 mld PLN (czyli 3,0%) m/m. W lutym zadłużenie krajowe wzrosło o 16,5 mld PLN, co wynikało ze wzrostu zadłużenia w obligacjach rynkowych (o 14,8 mld PLN) oraz detalicznych (o 1,4 mld PLN). W lutym zadłużenie zagraniczne wzrosło o 16,1 mld PLN, co wynikało przede wszystkim z pożyczki z UE o wartości 4,3 mld EUR z funduszu stabilizującego zatrudnienie SURE.

DZIS NA RYNKU...

POL: Produkcja przemysłowa (mar), ceny producenta (mar), przeciętne zatrudnienie (mar), przeciętne wynagrodzenie (mar).

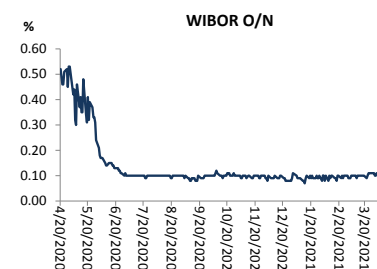
W CENTRUM UWAGI

Dziś kalendarz makroekonomiczny zawiera produkcję przemysłową, ceny producenta, przeciętne zatrudnienie i przeciętne wynagrodzenie za marzec z Polski.

DZISIEJSZE WSKAŹNIKI

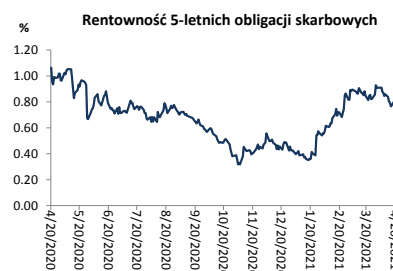
Kraj	Godzina	wskaźnik/wydarzenie	prognoza DB	Aktualny	Konsensus
POL	10:00	Przeciętne wynagrodzenie (mar)	3,2% (4,8%)	6,5% (8,0%)	4,0% (5,3%)
POL	10:00	Przeciętne zatrudnienie (mar)	0,0% (-1,2%)	-0,1% (-1,3%)	0,0% (-1,2%)
POL	10:00	Ceny producenta (mar)	1,2% (3,6%)	1,3% (3,9%)	1,1% (3,6%)
POL	10:00	Produkcja przemysłowa (mar)	8,5% (8,9%)	18,6% (18,9%)	13,2% (13,1%)

Wykres 1. WIBOR O/N



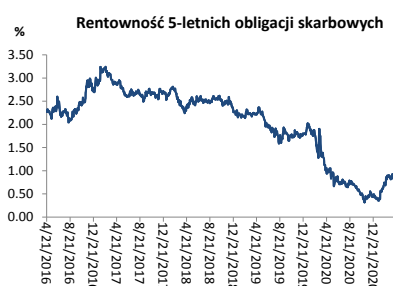
Źródło: Bloomberg

Wykres 2. Rentowność 5-letnich obligacji skarbowych



Źródło: Bloomberg

Wykres 3. Długoletni trend – obligacje 5-letnie SP



Źródło: Bloomberg



Rynek walutowy

Dziś rano złoty był słabszy o 0,5% wobec USD i był bez zmian wobec EUR w porównaniu do poprzedniego fixingu. Dziś złoty powinien poruszać się w przedziale 4,5450-4,5650 PLN za EUR.

USD umocnił się o 0,5% wobec EUR, ale wciąż być nieznacznie powyżej poziomu 1,20 USD za EUR.

Obligacje i bony skarbowe

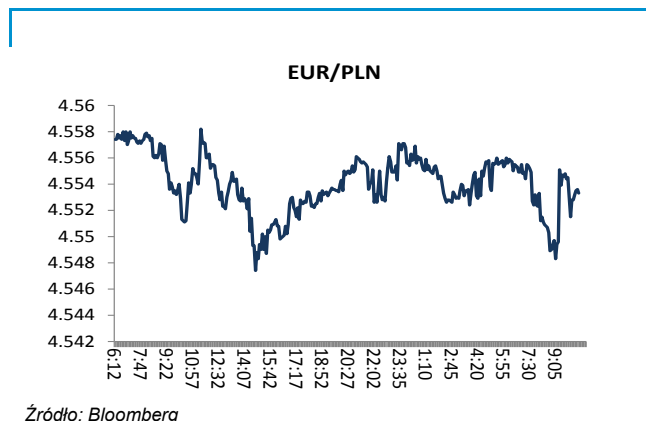
Dziś rano rentowność polskich obligacji skarbowych wzrosła o 4-5 pb w sektorach 5-lat i 10-lat.

Stopy procentowe

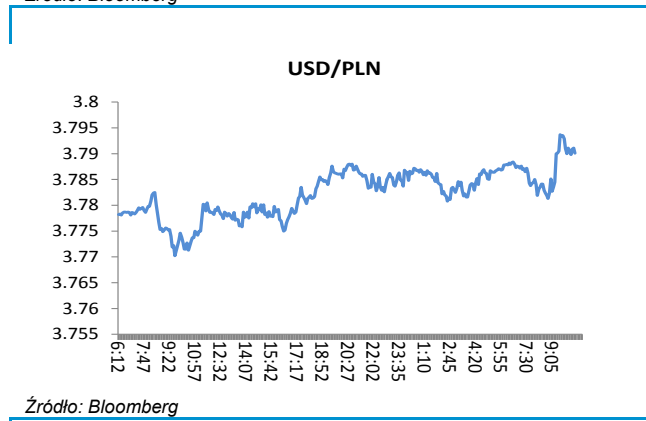
Dziś stawka bid O/N powinna być w przedziale od -0,12% do -0,08%. Stawki swap wzrosły o 4 pb w sektorze 2-lata oraz o 6-7 pb w sektorach 5-lat i 10-lat.

Rynki akcji

Wczoraj indeks Dow Jones na zamknięciu spadł o 0,75%, a indeks S&P 500 stracił 0,68%. Dziś rano indeks FTSE 100 wzrósł o 0,62%, indeks CAC 40 zwiększył się o 0,51% a indeks DAX wzrósł o 0,28%. Indeks Nikkei zamknął się o 2,03% niżej. Dziś rano indeks WIG spadł o 0,61% a indeks WIG20 stracił 0,67%.



Źródło: Bloomberg

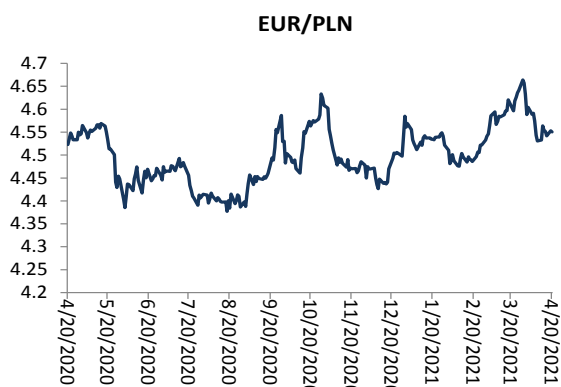


Źródło: Bloomberg

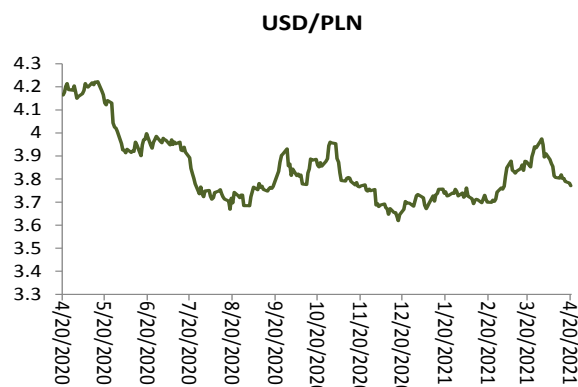


Źródło: Bloomberg

Średnioterminowe trendy walutowe:



Źródło: Bloomberg



Źródło: Bloomberg



Załącznik 1

Wyłączenie odpowiedzialności

Dodatkowe informacje są dostępne na życzenie

Deutsche Bank Polska S.A. oświadcza, że dane zawarte w niniejszej publikacji mają charakter wyłącznie informacyjny, a przedstawiona w niej treść nie stanowi oferty w rozumieniu art. 66 ustawy z dnia 23 kwietnia 1964 roku Kodeks cywilny, zaproszenia do składania ofert ani rekomendacji do zawarcia transakcji. Niniejsza publikacja nie może być traktowana jako doradztwo ani też nie pełni jakichkolwiek funkcji doradztwa. Wszelkie informacje wykorzystane w niniejszej publikacji zostały pozyskane ze źródeł ogólnie dostępnych, uznanych powszechnie za rzetelne. Deutsche Bank Polska S.A. dołożył należytej staranności w celu zweryfikowania i zaktualizowania informacji zamieszczonych powyżej, jednak w żadnym przypadku nie ponosi odpowiedzialności za ich dokładność ani kompletność jak również za jakąkolwiek szkodę jaką Klient lub osoby trzecie mogą ponieść w wyniku decyzji podjętych w oparciu o informacje zawarte w niniejszej publikacji.

Transakcje lub produkty tu wymienione mogą nie być adekwatne dla wszystkich inwestorów. Przed podjęciem decyzji zawarcia transakcji lub nabycia produktu Klient powinien, nie opierając się wyłącznie na informacjach przekazanych w niniejszej publikacji, w sposób niezależny ocenić ryzyko ekonomiczne transakcji i czy jest w stanie je podjąć, jej charakter podatkowy, księgowy oraz prawne konsekwencje transakcji jak również potencjalne korzyści oraz straty z nią związane jak również ocenić charakterystykę rynku. Założenia, symulacje i opinie zawarte w niniejszej publikacji stanowią własny osąd Deutsche Bank Polska S.A./osób go sporządzających aktualny w dacie publikacji tego dokumentu, który może ulec zmianie bez konieczności publikowania tego faktu. Wszelkie prognozy są oparte na założeniach dotyczących warunków rynkowych i nie ma gwarancji, że którykolwiek z prognozowanych wyników może być osiągnięty. Historyczne wyniki nie gwarantują wyników w przyszłości. Deutsche Bank Polska S.A. oświadcza, że informacje zawarte powyżej w żadnym przypadku nie powinny być traktowane przez klienta jako rekomendacja ani doradztwo Deutsche Bank Polska S.A.

Niniejsza publikacja nie może być powielana ani dystrybuowana w jakikolwiek sposób, a w szczególności za pośrednictwem środków masowego przekazu, bez uprzedniej pisemnej zgody Deutsche Bank Polska S.A., al. Armii Ludowej 26, 00-609 Warszawa, zarejestrowany w Sądzie Rejonowym dla m. st. Warszawy, XII Wydział Gospodarczy KRS pod numerem 0000022493, NIP 676-01-07-416, REGON 350526107, kapitał zakładowy 1.744.449.384 zł (opłacony w całości).

Analyst Certification

Poglądy i opinie wyrażone w tym raporcie stanowią odzwierciedlenie własnego osądu niżej podpisanego analityka, który nie otrzymał, ani nie otrzyma jakiegokolwiek wynagrodzenia za umieszczenie konkretnej rekomendacji lub poglądu w tym raporcie.

Arkadiusz Krześniak