



Poland Daily

WIADOMOŚCI...

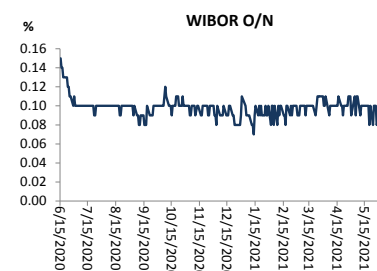
POL: W kwietniu na rachunku obrotów bieżących wystąpiła nadwyżka w wysokości 1740 mln EUR oraz nadwyżka handlowa w wysokości 1289 mln EUR. W kwietniu eksport wzrósł o 69,2% r/r do 23,4 mld EUR a import zwiększył się o 59,8% r/r do 22,1 mld EUR. Bardzo silna dynamika eksportu i importu częściowo wynikała z niskiej bazy (w kwietniu 2020r. eksport i import spadł odpowiednio o 29,6% r/r i 28,9% r/r) a częściowo była wynikiem silnego ożywienia w handlu zagranicznym w Europie.

POL: Prof. Grażyna Ancyparowicz z RPP stwierdziła, że gospodarka Polski jest daleka od przegrzania. W jej ocenie, należy poczekać co najmniej do projekcji NBP z lipca, aby ocenić bieżącą sytuację.

POL: Dr. Jerzy Kropiwnicki z RPP wyraził pogląd, że do kwestii inflacji można będzie wrócić, gdy PKB osiągnie poziom z 2019 roku, a dynamika PKB będzie silna, co może nastąpić we wrześniu br.

POL: Prof. Eryk Łon z RPP stwierdził, że należy poczekać z oceną sytuacji gospodarczej do listopadowej projekcji NBP.

Wykres 1. WIBOR O/N



Źródło: Bloomberg

Wykres 2. Rentowność 5-letnich obligacji skarbowych



Źródło: Bloomberg

DZIŚ NA RYNKU

POL: Inflacja (maj)

USA: Sprzedaż detaliczna (maj), produkcja przemysłowa (maj), ceny producenta (maj)

W CENTRUM UWAGI

Dziś uwaga uczestników rynku będzie skupiona na finalnych danych o inflacji z Polski oraz sprzedaży detalicznej, produkcji przemysłowej i cenach producenta z USA.

Wykres 3. Długoletni trend – obligacje 5-letnie SP



Źródło: Bloomberg

DZISIEJSZE WSKAŹNIKI

Kraj	Godzina	wskaźnik/wydarzenie	prognoza DB	Aktualny	Konsensus
POL	10:00	Inflacja (maj)	0,3% (4,8%)	0,3% (4,7%)	0,3% (4,8%)
USA	14:30	Sprzedaż detaliczna (maj)	-1,1%		-0,7%
USA	14:30	Ceny producenta (maj)	0,5%		0,5%
USA	15:15	Produkcja przemysłowa (maj)	0,7%		0,7%



Rynek walutowy

Dziś rano złoty był słabszy o 0,1% wobec USD i osłabił się o 0,4% wobec EUR w porównaniu do poprzedniego fixingu. . Dziś złoty powinien poruszać się w przedziale 4,5000-4,5350 PLN za EUR.

USD osłabił się o 0,3% wobec EUR, przed dzisiejszymi danymi z USA.

Obligacje i bony skarbowe

Rentowność polskich obligacji skarbowych była praktycznie bez zmian wzdłuż całej krzywej.

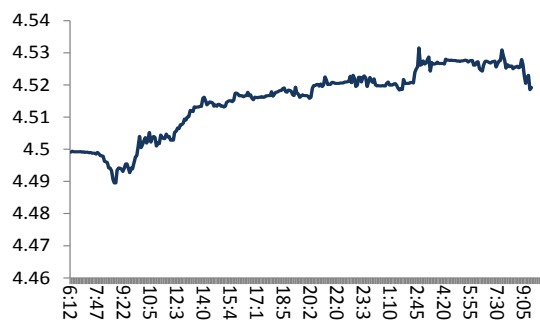
Stopy procentowe

Dziś stawka bid O/N powinna być w przedziale od -0,12% do -0,08%. Stawki swap były stabilne we wszystkich sektorach. .

Rynki akcji

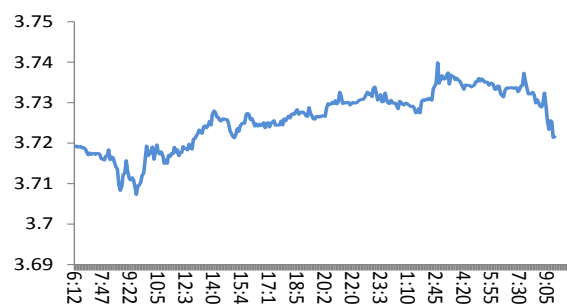
Wczoraj indeks Dow Jones na zamknięciu spadł o 0,25%, a indeks S&P 500 zyskał 0,18%. Dziś rano indeks FTSE 100 wzrósł o 0,51%, indeks CAC 40 zwiększył się o 0,46% a indeks DAX wzrósł o 0,63%. Dziś indeks Nikkei 225 zamknął się o 0,96% wyżej. Dziś rano indeks WIG wzrósł o 0,42% a indeks WIG20 zyskał 0,55%.

EUR/PLN



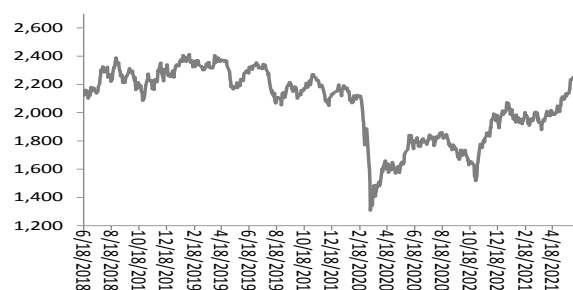
Źródło: Bloomberg

USD/PLN



Źródło: Bloomberg

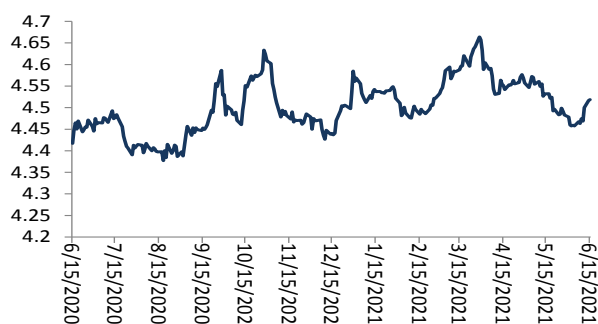
WIG20



Źródło: Bloomberg

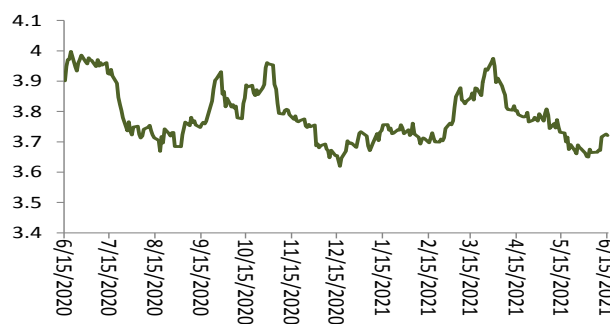
Średnioterminowe trendy walutowe:

EUR/PLN



Źródło: Bloomberg

USD/PLN



Źródło: Bloomberg



Załącznik 1

Wyłączenie odpowiedzialności

Dodatkowe informacje są dostępne na życzenie

Deutsche Bank Polska S.A. oświadcza, że dane zawarte w niniejszej publikacji mają charakter wyłącznie informacyjny, a przedstawiona w niej treść nie stanowi oferty w rozumieniu art. 66 ustawy z dnia 23 kwietnia 1964 roku Kodeks cywilny, zaproszenia do składania ofert ani rekomendacji do zawarcia transakcji. Niniejsza publikacja nie może być traktowana jako doradztwo ani też nie pełni jakichkolwiek funkcji doradztwa. Wszelkie informacje wykorzystane w niniejszej publikacji zostały pozyskane ze źródeł ogólnie dostępnych, uznanych powszechnie za rzetelne. Deutsche Bank Polska S.A. dołożył należytej staranności w celu zweryfikowania i zaktualizowania informacji zamieszczonych powyżej, jednak w żadnym przypadku nie ponosi odpowiedzialności za ich dokładność ani kompletność jak również za jakąkolwiek szkodę jaką Klient lub osoby trzecie mogą ponieść w wyniku decyzji podjętych w oparciu o informacje zawarte w niniejszej publikacji.

Transakcje lub produkty tu wymienione mogą nie być adekwatne dla wszystkich inwestorów. Przed podjęciem decyzji zawarcia transakcji lub nabycia produktu Klient powinien, nie opierając się wyłącznie na informacjach przekazanych w niniejszej publikacji, w sposób niezależny ocenić ryzyko ekonomiczne transakcji i czy jest w stanie je podjąć, jej charakter podatkowy, księgowy oraz prawne konsekwencje transakcji jak również potencjalne korzyści oraz straty z nią związane jak również ocenić charakterystykę rynku. Założenia, symulacje i opinie zawarte w niniejszej publikacji stanowią własny osąd Deutsche Bank Polska S.A./osób go sporządzających aktualny w dacie publikacji tego dokumentu, który może ulec zmianie bez konieczności publikowania tego faktu. Wszelkie prognozy są oparte na założeniach dotyczących warunków rynkowych i nie ma gwarancji, że którykolwiek z prognozowanych wyników może być osiągnięty. Historyczne wyniki nie gwarantują wyników w przyszłości. Deutsche Bank Polska S.A. oświadcza, że informacje zawarte powyżej w żadnym przypadku nie powinny być traktowane przez klienta jako rekomendacja ani doradztwo Deutsche Bank Polska S.A.

Niniejsza publikacja nie może być powielana ani dystrybuowana w jakikolwiek sposób, a w szczególności za pośrednictwem środków masowego przekazu, bez uprzedniej pisemnej zgody Deutsche Bank Polska S.A., al. Armii Ludowej 26, 00-609 Warszawa, zarejestrowany w Sądzie Rejonowym dla m. st. Warszawy, XII Wydział Gospodarczy KRS pod numerem 0000022493, NIP 676-01-07-416, REGON 350526107, kapitał zakładowy 1.744.449.384 zł (opłacony w całości).

Analyst Certification

Poglądy i opinie wyrażone w tym raporcie stanowią odzwierciedlenie własnego osądu niżej podpisanego analityka, który nie otrzymał, ani nie otrzyma jakiegokolwiek wynagrodzenia za umieszczenie konkretnej rekomendacji lub poglądu w tym raporcie.

Arkadiusz Krześniak