

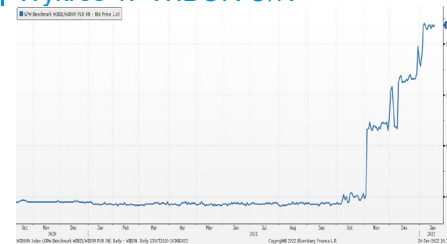


Poland Daily

WIADOMOŚCI...

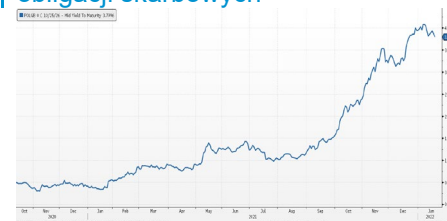
POL: W styczniu wskaźnik ufności konsumenckiej spadł do -29,2 pkt. z -27,3 pkt. w grudniu. W styczniu pogorszeniu uległy wszystkie komponenty wskaźnika, oprócz możliwości dokonywania istotnych zakupów, która uległa niewielkiej poprawie. Najsilniejszy spadek nastąpił w ocenie przyszłej sytuacji finansowej gospodarstwa domowego oraz przyszłej sytuacji gospodarczej Polski (spadek odpowiednio o 4,9 i 4,3 pkt), co świadczy o pogorszeniu oczekiwań dotyczących przyszłości. Począwszy od IV kw. 2021r. badane gospodarstwa domowe raportują spadek możliwości oszczędzania pieniędzy przy jednoczesnym pogorszeniu oczekiwań co do sytuacji gospodarczej Polski w horyzoncie 12 miesięcy, co należy wiązać z przekroczeniem przez inflację cen konsumenta granicy 5%.

Wykres 1. WIBOR O/N



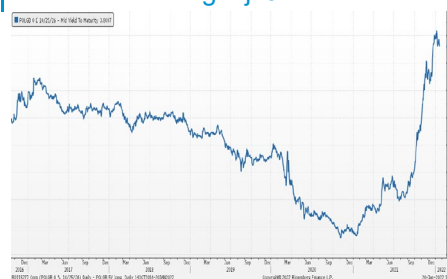
Źródło: Bloomberg

Wykres 2. Rentowność 5-letnich obligacji skarbowych



Źródło: Bloomberg

Wykres 3. Długoletni trend – rentowność obligacji 5-letnich SP



Źródło: Bloomberg

DZIŚ NA RYNKU

POL: Zaufanie konsumentów (sty)

EMU: Inflacja (gru)

USA: Liczba nowych bezrobotnych, sprzedaż domów (gru)

W CENTRUM UWAGI

Dzisiaj kalendarz makroekonomiczny zawiera wskaźnik ufności konsumenckiej za styczeń z Polski, inflację za grudzień ze strefy euro oraz liczbę nowych bezrobotnych i sprzedaż domów za grudzień z USA.

DZISIEJSZE WSKAŹNIKI

Kraj	Godzina	wskaźnik/wydarzenie	prognoza DB	Aktualny	Konsensus
POL	10:00	Zaufanie konsumentów (sty)	-29,0	-29,2	-28,5
EMU	11:00	Inflacja (gru)		0,4% (5,0%)	0,4% (5,0%)
USA	14:30	Liczba nowych bezrobotnych	220 tys.		225 tys.
USA	16:00	Sprzedaż domów (gru)	6,41 mln		6,43 mln



Rynek walutowy

Dziś rano złoty był silniejszy o 0,3% wobec USD i był silniejszy o 0,2% wobec EUR w porównaniu do wczorajszego fixingu. Dziś złoty powinien poruszać się w przedziale 4,5100-4,5400 PLN za EUR.

USD osłabił się o 0,1% wobec EUR.

Obligacje i bony skarbowe

Dziś rano rentowność polskich obligacji skarbowych spadła o 4-7 punktów bazowych we wszystkich terminach.

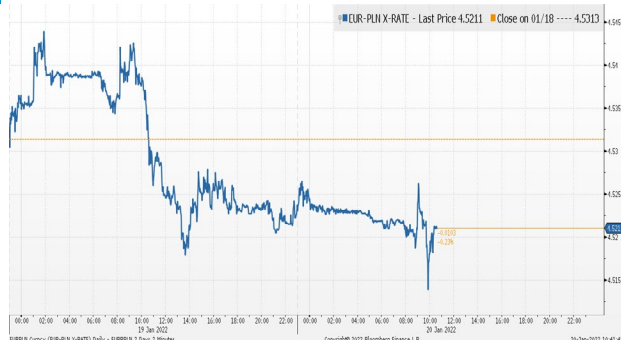
Stopy procentowe

Dziś stawka bid O/N powinna być w przedziale od 1,00% do 1,30%. Stawki swap spadły o 5-7 pkt. bazowych wzdłuż całej krzywej.

Rynki akcji

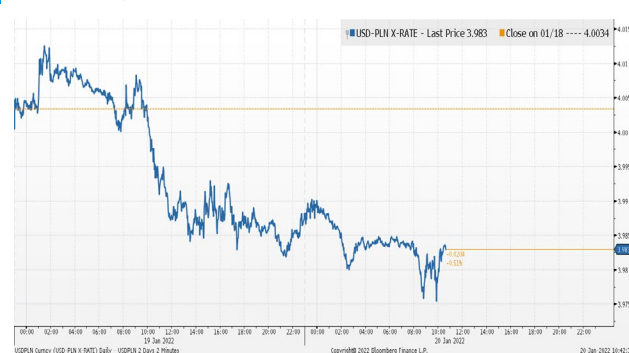
Wczoraj indeks Dow Jones na zamknięciu spadł o 0,96% a indeks S&P 500 stracił 0,97%. Dziś rano indeks FTSE 100 spadł o 0,19%, indeks CAC 40 spadł o 0,48% a indeks DAX spadł o 0,11%. Indeks Nikkei wzrósł na zamknięciu o 1,11%. Dziś rano indeks WIG spadł o 0,64% a indeks WIG20 stracił 0,50%..

Kurs EUR/PLN



Źródło: Bloomberg

Kurs USD/PLN



Źródło: Bloomberg

Indeks WIG20



Źródło: Bloomberg

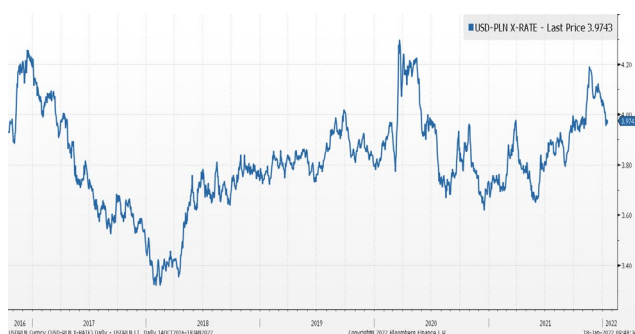
Średnioterminowe trendy walutowe:

Kurs EUR/PLN



Źródło: Bloomberg

Kurs USD/PLN



Źródło: Bloomberg



Załącznik 1

Wyłączenie odpowiedzialności

Dodatkowe informacje są dostępne na życzenie

Deutsche Bank Polska S.A. oświadcza, że dane zawarte w niniejszej publikacji mają charakter wyłącznie informacyjny, a przedstawiona w niej treść nie stanowi oferty w rozumieniu art. 66 ustawy z dnia 23 kwietnia 1964 roku Kodeks cywilny, zaproszenia do składania ofert ani rekomendacji do zawarcia transakcji. Niniejsza publikacja nie może być traktowana jako doradztwo ani też nie pełni jakichkolwiek funkcji doradztwa. Wszelkie informacje wykorzystane w niniejszej publikacji zostały pozyskane ze źródeł ogólnie dostępnych, uznanych powszechnie za rzetelne. Deutsche Bank Polska S.A. dołożył należytej staranności w celu zweryfikowania i zaktualizowania informacji zamieszczonych powyżej, jednak w żadnym przypadku nie ponosi odpowiedzialności za ich dokładność ani kompletność jak również za jakąkolwiek szkodę jaką Klient lub osoby trzecie mogą ponieść w wyniku decyzji podjętych w oparciu o informacje zawarte w niniejszej publikacji.

Transakcje lub produkty tu wymienione mogą nie być adekwatne dla wszystkich inwestorów. Przed podjęciem decyzji zawarcia transakcji lub nabycia produktu Klient powinien, nie opierając się wyłącznie na informacjach przekazanych w niniejszej publikacji, w sposób niezależny ocenić ryzyko ekonomiczne transakcji i czy jest w stanie je podjąć, jej charakter podatkowy, księgowy oraz prawne konsekwencje transakcji jak również potencjalne korzyści oraz straty z nią związane jak również ocenić charakterystykę rynku. Założenia, symulacje i opinie zawarte w niniejszej publikacji stanowią własny osąd Deutsche Bank Polska S.A./osób go sporządzających aktualny w dacie publikacji tego dokumentu, który może ulec zmianie bez konieczności publikowania tego faktu. Wszelkie prognozy są oparte na założeniach dotyczących warunków rynkowych i nie ma gwarancji, że którykolwiek z prognozowanych wyników może być osiągnięty. Historyczne wyniki nie gwarantują wyników w przyszłości. Deutsche Bank Polska S.A. oświadcza, że informacje zawarte powyżej w żadnym przypadku nie powinny być traktowane przez klienta jako rekomendacja ani doradztwo Deutsche Bank Polska S.A.

Niniejsza publikacja nie może być powielana ani dystrybuowana w jakikolwiek sposób, a w szczególności za pośrednictwem środków masowego przekazu, bez uprzedniej pisemnej zgody Deutsche Bank Polska S.A., al. Armii Ludowej 26, 00-609 Warszawa, zarejestrowany w Sądzie Rejonowym dla m. st. Warszawy, XII Wydział Gospodarczy KRS pod numerem 0000022493, NIP 676-01-07-416, REGON 350526107, kapitał zakładowy 1.744.449.384 zł (opłacony w całości).

Analyst Certification

Poglądy i opinie wyrażone w tym raporcie stanowią odzwierciedlenie własnego osądu niżej podpisanego analityka, który nie otrzymał, ani nie otrzyma jakiegokolwiek wynagrodzenia za umieszczenie konkretnej rekomendacji lub poglądu w tym raporcie.

Arkadiusz Krześniak