



## Poland Daily

### WIADOMOŚCI...

POL: Polski Instytut Ekonomiczny, na podstawie badania ankietowego z początku marca br., podał, że 42 proc. przedsiębiorstw obawia się, iż wojna na Ukrainie może być dużym zagrożeniem dla prowadzonej przez nich działalności. Ponad 90% firm usługowych i budowlanych obawia się pogorszenia przyszłej sytuacji gospodarczej. Obawy dotyczące rosnących cen energii zgłasza 88 % przedsiębiorstw produkcyjnych oraz 83% handlowych i usługowych. 63% przedsiębiorstw budowlanych obawia się niedostępności produktów, półproduktów i materiałów a 64% firm handlowych i transportowych obawia się zatorów płatniczych.

### DZIŚ NA RYNKU

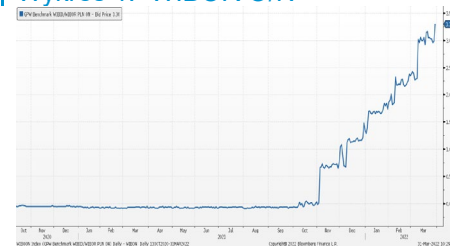
CZK: Decyzja CNB

USA: liczba nowych bezrobotnych

### W CENTRUM UWAGI

Dzisiaj kalendarz makroekonomiczny zawiera liczbę nowych bezrobotnych w USA oraz decyzję banku centralnego Czech (DB spodziewa się podwyżki głównej stopy procentowej o 50 pb. do 5,00%)

Wykres 1. WIBOR O/N



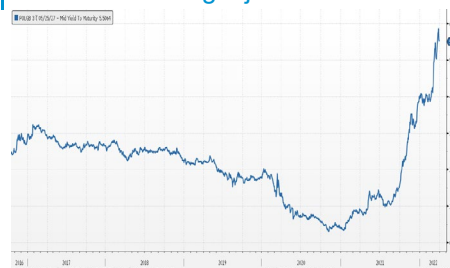
Źródło: Bloomberg

Wykres 2. Rentowność 5-letnich obligacji skarbowych



Źródło: Bloomberg

Wykres 3. Długoletni trend – rentowność obligacji 5-letnich SP



Źródło: Bloomberg

### DZISIEJSZE WSKAŹNIKI

Kraj	Godzina	wskaźnik/wydarzenie	prognoza DB	Aktualny	Konsensus
CZK	14:30	Decyzja CNB	5,00%		5,00%
USA	14:30				196 tys.



## Rynek walutowy

Dziś rano złoty był silniejszy o 0,1% wobec USD, i był silniejszy o 0,1% wobec CHF i osłabił się o 0,7% wobec EUR w porównaniu do wczorajszego fixingu, na skutek wzrostu apetytu na ryzyko.

EUR dziś rano umocniło się o 0,9% wobec USD w porównaniu do wczorajszego fixingu z powodu wzrostu apetytu na ryzyko, przed negocjacjami pomiędzy Rosją a Ukrainą w ten piątek.

## Obligacje i bony skarbowe

Dziś rano rentowność polskich obligacji skarbowych wzrosła o 4 pb. w sektorze 5-let, i wzrosła o 1 pb. w sektorze 2-let.

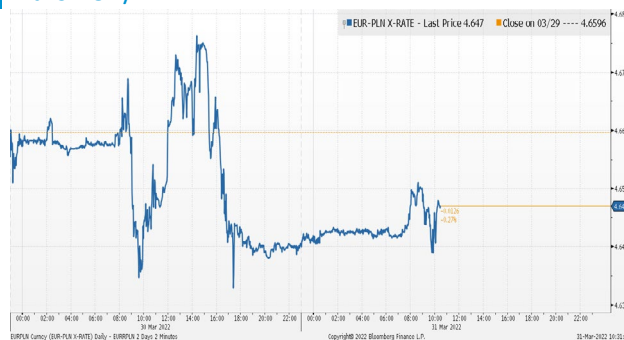
## Stopy procentowe

Dziś rano stawki swap spadły o 2 pkt. bazowe w sektorze 2-let i spadły odpowiednio o 4 i 5 pb w sektorach 5-let i 10-let.

## Rynki akcji

Wczoraj indeks Dow Jones na zamknięciu spadł o 0,19% a indeks S&P 500 stracił 0,63%. Dziś rano indeks FTSE 100 spadł o 0,08%, indeks CAC 40 spadł o 0,27% a indeks DAX spadł o 1,22% Indeks Nikkei zamknął się o 0,73% niżej. Dziś rano indeks WIG spadł o 0,21% a indeks WIG20 stracił 0,39%. Spółki energetyczne traciły na wartości po informacji, że USA rozważa uwolnienie rezerw strategicznych ropy w celu przeciwdziałania inflacji.

### Kurs EUR/PLN



Źródło: Bloomberg

### Kurs USD/PLN



Źródło: Bloomberg

### Indeks WIG20



Źródło: Bloomberg

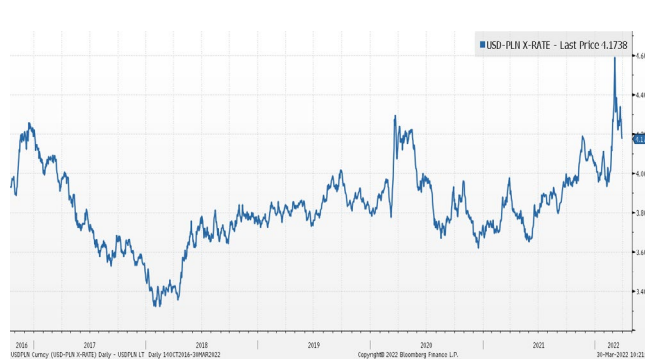
## Średnioterminowe trendy walutowe:

### Kurs EUR/PLN



Źródło: Bloomberg

### Kurs USD/PLN



Źródło: Bloomberg



# Załącznik 1

## Wyłączenie odpowiedzialności

Dodatkowe informacje są dostępne na życzenie

Deutsche Bank Polska S.A. oświadcza, że dane zawarte w niniejszej publikacji mają charakter wyłącznie informacyjny, a przedstawiona w niej treść nie stanowi oferty w rozumieniu art. 66 ustawy z dnia 23 kwietnia 1964 roku Kodeks cywilny, zaproszenia do składania ofert ani rekomendacji do zawarcia transakcji. Niniejsza publikacja nie może być traktowana jako doradztwo ani też nie pełni jakichkolwiek funkcji doradztwa. Wszelkie informacje wykorzystane w niniejszej publikacji zostały pozyskane ze źródeł ogólnie dostępnych, uznanych powszechnie za rzetelne. Deutsche Bank Polska S.A. dołożył należytej staranności w celu zweryfikowania i zaktualizowania informacji zamieszczonych powyżej, jednak w żadnym przypadku nie ponosi odpowiedzialności za ich dokładność ani kompletność jak również za jakąkolwiek szkodę jaką Klient lub osoby trzecie mogą ponieść w wyniku decyzji podjętych w oparciu o informacje zawarte w niniejszej publikacji.

Transakcje lub produkty tu wymienione mogą nie być adekwatne dla wszystkich inwestorów. Przed podjęciem decyzji zawarcia transakcji lub nabycia produktu Klient powinien, nie opierając się wyłącznie na informacjach przekazanych w niniejszej publikacji, w sposób niezależny ocenić ryzyko ekonomiczne transakcji i czy jest w stanie je podjąć, jej charakter podatkowy, księgowy oraz prawne konsekwencje transakcji jak również potencjalne korzyści oraz straty z nią związane jak również ocenić charakterystykę rynku. Założenia, symulacje i opinie zawarte w niniejszej publikacji stanowią własny osąd Deutsche Bank Polska S.A./osób go sporządzających aktualny w dacie publikacji tego dokumentu, który może ulec zmianie bez konieczności publikowania tego faktu. Wszelkie prognozy są oparte na założeniach dotyczących warunków rynkowych i nie ma gwarancji, że którykolwiek z prognozowanych wyników może być osiągnięty. Historyczne wyniki nie gwarantują wyników w przyszłości. Deutsche Bank Polska S.A. oświadcza, że informacje zawarte powyżej w żadnym przypadku nie powinny być traktowane przez klienta jako rekomendacja ani doradztwo Deutsche Bank Polska S.A.

Niniejsza publikacja nie może być powielana ani dystrybuowana w jakikolwiek sposób, a w szczególności za pośrednictwem środków masowego przekazu, bez uprzedniej pisemnej zgody Deutsche Bank Polska S.A., al. Armii Ludowej 26, 00-609 Warszawa, zarejestrowany w Sądzie Rejonowym dla m. st. Warszawy, XII Wydział Gospodarczy KRS pod numerem 0000022493, NIP 676-01-07-416, REGON 350526107, kapitał zakładowy 1.744.449.384 zł (opłacony w całości).

## Analyst Certification

Poglądy i opinie wyrażone w tym raporcie stanowią odzwierciedlenie własnego osądu niżej podpisanego analityka, który nie otrzymał, ani nie otrzyma jakiegokolwiek wynagrodzenia za umieszczenie konkretnej rekomendacji lub poglądu w tym raporcie.

Arkadiusz Krześniak