



## Poland Daily

### WIADOMOŚCI...

POL: RPP, zgodnie z oczekiwaniami rynkowy utrzymała stopy procentowe bez zmian. Jednocześnie RPP nie zakomunikowała końca podwyżek stóp procentowych zostawiając sobie swobodę działania zgodnie z napływającymi danymi. W nowej projekcji, zgodnie z naszymi oczekiwaniami została nieco obniżona centralna ścieżka inflacji oraz nieco podwyższona centralna ścieżka PKB. Według marcowej projekcji roczna dynamika cen znajdzie się z 50-procentowym prawdopodobieństwem w przedziale 10,2 – 13,5% w 2023 r. (wobec 11,1 – 15,3% w projekcji z listopada 2022 r.), 3,9 – 7,5% w 2024 r. (wobec 4,1 – 7,6%) oraz 2,0 – 5,0% w 2025 r. (wobec 2,1 – 4,9%). Z kolei roczne tempo wzrostu PKB według projekcji znajdzie się z 50-procentowym prawdopodobieństwem w przedziale -0,1 – 1,8% w 2023 r. (wobec -0,3 – 1,6% w projekcji z listopada 2022 r.), 1,1 – 3,1% w 2024 r. (wobec 1,0 – 3,1%) oraz 2,0 – 4,3% w 2025 r. (wobec 1,8 – 4,4%). RPP powtórzyła, że dokonane wcześniej podwyżki stóp oraz spowolnienie gospodarcze będą działać ograniczająco na inflację, ale siła i trwałość szoków podaźowych, które pozostają poza kontrolą krajowej polityki pieniężnej, będzie powodować, że powrót inflacji do celu będzie powolny.

### DZIŚ NA RYNKU

POL: Konferencja prasowa prezesa NBP  
USA: Liczba nowych bezrobotnych

### W CENTRUM UWAGI

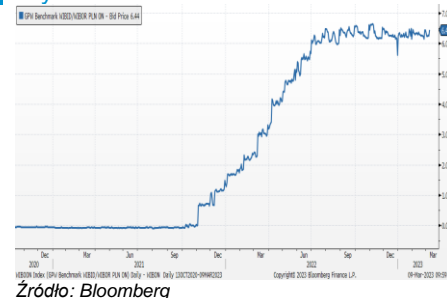
Dziś uczestnicy rynku będą skupiać uwagę na konferencji prezesa NBP oraz na liczbie nowych bezrobotnych z USA.

### DZISIEJSZE WSKAŹNIKI

Kraj	Godzina	wskaźnik/wydarzenie	prognoza DB	Aktualny	Konsensus
USA	14:30	Liczba nowych bezrobotnych	205 tys.		195 tys.
POL	15:00	Konferencja prezesa NBP			

Źródło: szacunki Deutsche Bank, Bloomberg Finance LP

Wykres 1. WIBOR O/N



Źródło: Bloomberg

Wykres 2. Rentowność 5-letnich obligacji skarbowych



Źródło: Bloomberg

Wykres 3. Długoletni trend – rentowność obligacji 5-letnich SP



Źródło: Bloomberg



## Rynek walutowy

Dziś rano złoty był silniejszy o 0,7% wobec USD, umocnił się o 0,4% wobec EUR oraz był silniejszy o 0,2% wobec CHF w porównaniu do wczorajszego fixingu. Złoty umocnił się o 0,3% wobec GBP.

Dziś rano USD był słabszy o 0,3% wobec EUR, w porównaniu do wczorajszego fixingu.

## Obligacje i bony skarbowe

Dziś rano rentowność polskich obligacji skarbowych wzrosła o 2-4 pb. wzdłuż całej krzywej.

## Stopy procentowe

Dziś rano stawki swap były praktycznie bez zmian we wszystkich terminach.

## Rynki akcji

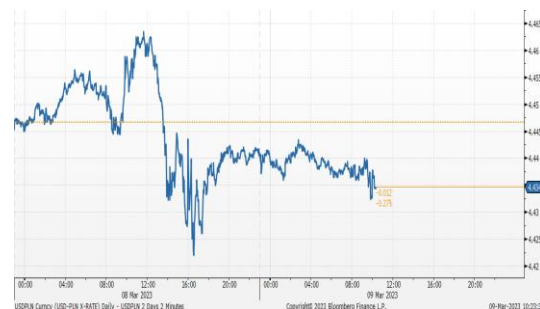
Wczoraj na zamknięciu indeks Dow Jones spadł o 0,18% a indeks S&P 500 wzrósł o 0,14%. Dziś rano indeks FTSE spadł o 0,78%, indeks CAC 40 spadł o 0,53%, indeks DAX spadł o 0,32%. Dziś indeks Nikkei zamknął się 0,63% wyżej. Dziś rano indeks WIG spadł o 0,64% a indeks WIG20 spadł o 1,01%.

### Kurs EUR/PLN



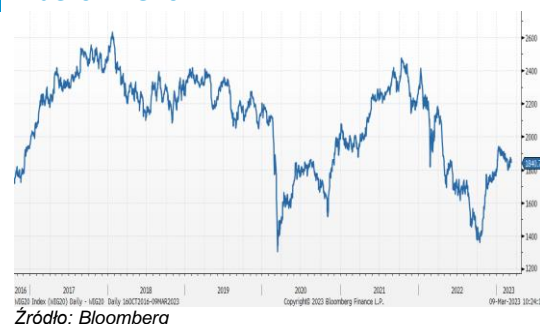
Źródło: Bloomberg

### Kurs USD/PLN



Źródło: Bloomberg

### Indeks WIG20



Źródło: Bloomberg

## Średnioterminowe trendy walutowe:

### Kurs EUR/PLN



Źródło: Bloomberg

### Kurs USD/PLN



Źródło: Bloomberg



# Załącznik 1

## Wyłączenie odpowiedzialności

Deutsche Bank Polska S.A. oświadcza, że dane zawarte w niniejszej publikacji mają charakter wyłącznie informacyjny, a przedstawiona w niej treść nie stanowi oferty w rozumieniu art. 66 ustawy z dnia 23 kwietnia 1964 roku Kodeks cywilny, zaproszenia do składania ofert ani rekomendacji do zawarcia transakcji. Niniejsza publikacja nie może być traktowana jako doradztwo ani też nie pełni jakichkolwiek funkcji doradztwa. Wszelkie informacje wykorzystane w niniejszej publikacji zostały pozyskane ze źródeł ogólnie dostępnych, uznanych powszechnie za rzetelne. Deutsche Bank Polska S.A. dołożył należytej staranności w celu zweryfikowania i zaktualizowania informacji zamieszczonych powyżej, jednak w żadnym przypadku nie ponosi odpowiedzialności za ich dokładność ani kompletność jak również za jakąkolwiek szkodę jaką Klient lub osoby trzecie mogą ponieść w wyniku decyzji podjętych w oparciu o informacje zawarte w niniejszej publikacji.

Transakcje lub produkty tu wymienione mogą nie być adekwatne dla wszystkich inwestorów. Przed podjęciem decyzji zawarcia transakcji lub nabycia produktu Klient powinien, nie opierając się wyłącznie na informacjach przekazanych w niniejszej publikacji, w sposób niezależny ocenić ryzyko ekonomiczne transakcji i czy jest w stanie je podjąć, jej charakter podatkowy, księgowy oraz prawne konsekwencje transakcji jak również potencjalne korzyści oraz straty z nią związane jak również ocenić charakterystykę rynku. Założenia, symulacje i opinie zawarte w niniejszej publikacji stanowią własny osąd Deutsche Bank Polska S.A./osób go sporządzających aktualny w dacie publikacji tego dokumentu, który może ulec zmianie bez konieczności publikowania tego faktu. Wszelkie prognozy są oparte na założeniach dotyczących warunków rynkowych i nie ma gwarancji, że którykolwiek z prognozowanych wyników może być osiągnięty. Historyczne wyniki nie gwarantują wyników w przyszłości. Deutsche Bank Polska S.A. oświadcza, że informacje zawarte powyżej w żadnym przypadku nie powinny być traktowane przez klienta jako rekomendacja ani doradztwo Deutsche Bank Polska S.A.

Niniejsza publikacja nie może być powielana ani dystrybuowana w jakikolwiek sposób, a w szczególności za pośrednictwem środków masowego przekazu, bez uprzedniej pisemnej zgody Deutsche Bank Polska S.A., al. Armii Ludowej 26, 00-609 Warszawa, zarejestrowany w Sądzie Rejonowym dla m. st. Warszawy, XII Wydział Gospodarczy KRS pod numerem 0000022493, NIP 676-01-07-416, REGON 350526107, kapitał zakładowy 1.744.449.384 zł (opłacony w całości).

## Analyst Certification

Poglądy i opinie wyrażone w tym raporcie stanowią odzwierciedlenie własnego osądu niżej podpisanego analityka, który nie otrzymał, ani nie otrzyma jakiegokolwiek wynagrodzenia za umieszczenie konkretnej rekomendacji lub poglądu w tym raporcie.

Arkadiusz Krześniak