



# Poland Daily

## WIADOMOŚCI...

POL: W lutym przeciętne wynagrodzenie nominalne brutto w sektorze przedsiębiorstw wzrosło o 2,7% m/m i było wyższe o 12,9% r/r a przeciętne zatrudnienie wzrosło o 0,1% m/m i zmniejszyło się o 0,2% r/r. Wzrost wynagrodzeń w sektorze przedsiębiorstw jest nadal silny a zatrudnienie w tym sektorze stabilizuje się.

POL: W lutym produkcja przemysłowa wzrosła o 0,7% m/m oraz była wyższa o 3,3% r/r. Produkcja przemysłowa nieco przyspieszyła po słabym styczniu, głównie ze względu na wzrost produkcji dóbr inwestycyjnych (wzrost 11,5% r/r) oraz konsumpcyjnych nietrwałych (wzrost o 3,8% r/r). W lutym ceny producenta wzrosły o 0,1% m/m i były niższe o 10,1% r/r.

POL: W marcu indeks ufości konsumenckiej marginalnie wzrósł do -12,3 pkt. z -12,6 pkt. w marcu. Koniunktura konsumencka poprawia się od października 2022r., ale wciąż jest istotnie poniżej poziomów odnotowywanych przed 2020 rokiem.

## DZIŚ NA RYNKU

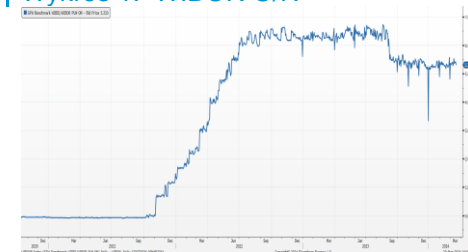
POL: wynagrodzenia (lut), zatrudnienie (lut), produkcja (lut), ceny producenta (lut),  
zaufanie konsumentów (mar)

USA: decyzja Fed

## W CENTRUM UWAGI

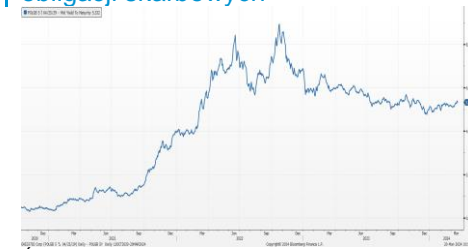
Dziś kalendarz ekonomiczny zawiera dane z rynku pracy, produkcję i ceny producenta z Polski. Uwaga rynków będzie skierowana na posiedzenie Fed.

Wykres 1. WIBOR O/N



Źródło: Bloomberg

Wykres 2. Rentowność 5-letnich obligacji skarbowych



Źródło: Bloomberg

Wykres 3. Długoletni trend – rentowność obligacji 5-letnich SP



Źródło: Bloomberg

## DZISIEJSZE WSKAŹNIKI

Kraj	Godzina	wskaźnik/wydarzenie	prognoza DB	Aktualny	Konsensus
POL	10:00	Zaufanie konsumentów (mar)	-12,1	-12,3	-12,5
POL	10:00	Przeciętne wynagrodzenie (lut)	(11,5%)	2,7% (12,9%)	1,4% (11,3%)
POL	10:00	Przeciętne zatrudnienie (lut)	(-0,2%)	-0,1% (-0,2%)	0,0% (-0,2%)
POL	10:00	Produkcja przemysłowa (lut)	(2,1%)	0,7% (3,3%)	0,5% (2,5%)
POL	10:00	Ceny producenta (lut)	(-8,5%)	0,1% (-10,1%)	-0,1% (-8,7%)
USA	19:00	Decyzja Fed	5,25%-5,50%		5,25%-5,50%

Źródło: szacunki Deutsche Bank, Bloomberg Finance LP



## Rynek walutowy

Dziś przed południem złoty był słabszy o 0,1% wobec USD i był słabszy o 0,1% wobec EUR, w porównaniu do wczorajszego fixingu. Kurs złotego był silniejszy o 0,3% wobec CHF oraz był słabszy o 0,3% wobec GBP w porównaniu do wczorajszego fixingu.

Dziś przed południem USD był bez zmian wobec EUR w porównaniu do wczorajszego fixingu.

## Obligacje i bony skarbowe

Rentowność polskich obligacji skarbowych była praktycznie bez zmian we wszystkich terminach.

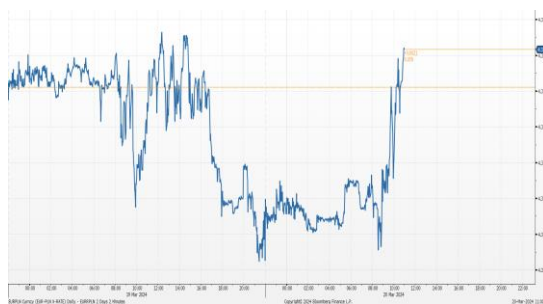
## Stopy procentowe

Dziś przed południem stawki swap były praktycznie bez zmian wzdłuż całej krzywej.

## Rynki akcji

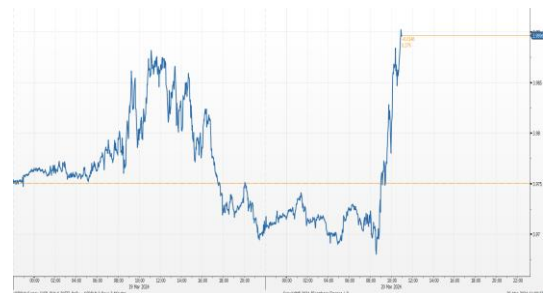
Wczoraj na zamknięciu indeks Dow Jones wzrósł o 0,83% a indeks S&P 500 zyskał 0,56%. Dziś przed południem indeks FTSE 100 spadł o 0,23%, indeks CAC 40 był 0,70% niżej, indeks DAX wzrósł o 0,09%. Dziś przed południem indeks WIG spadł o 0,52%, a indeks WIG20 spadł o 0,53%.

### Kurs EUR/PLN



Źródło: Bloomberg

### Kurs USD/PLN



Źródło: Bloomberg

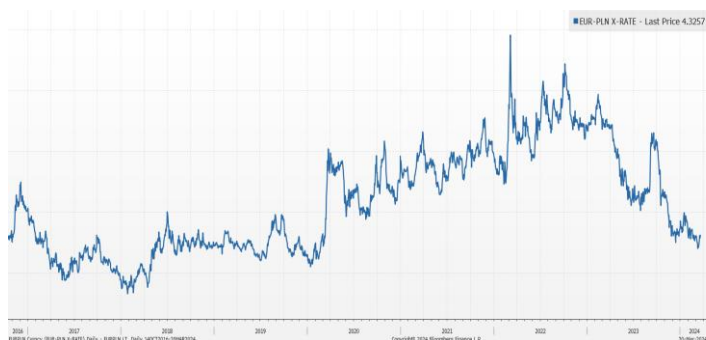
### Indeks WIG20



Źródło: Bloomberg

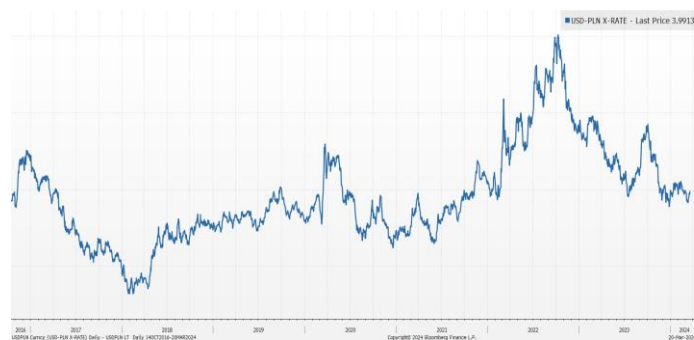
## Średnioterminowe trendy walutowe:

### Kurs EUR/PLN



Źródło: Bloomberg

### Kurs USD/PLN



Źródło: Bloomberg



## Załącznik 1

### Wyłączenie odpowiedzialności

Deutsche Bank Polska S.A. oświadcza, że dane zawarte w niniejszej publikacji mają charakter wyłącznie informacyjny, a przedstawiona w niej treść nie stanowi oferty w rozumieniu art. 66 ustawy z dnia 23 kwietnia 1964 roku Kodeks cywilny, zaproszenia do składania ofert ani rekomendacji do zawarcia transakcji. Niniejsza publikacja nie może być traktowana jako doradztwo ani też nie pełni jakichkolwiek funkcji doradztwa. Wszelkie informacje wykorzystane w niniejszej publikacji zostały pozyskane ze źródeł ogólnie dostępnych, uznanych powszechnie za rzetelne. Deutsche Bank Polska S.A. dołożył należytej staranności w celu zweryfikowania i zaktualizowania informacji zamieszczonych powyżej, jednak w żadnym przypadku nie ponosi odpowiedzialności za ich dokładność ani kompletność jak również za jakąkolwiek szkodę jaką Klient lub osoby trzecie mogą ponieść w wyniku decyzji podjętych w oparciu o informacje zawarte w niniejszej publikacji.

Transakcje lub produkty tu wymienione mogą nie być adekwatne dla wszystkich inwestorów. Przed podjęciem decyzji zawarcia transakcji lub nabycia produktu Klient powinien, nie opierając się wyłącznie na informacjach przekazanych w niniejszej publikacji, w sposób niezależny ocenić ryzyko ekonomiczne transakcji i czy jest w stanie je podjąć, jej charakter podatkowy, księgowy oraz prawne konsekwencje transakcji jak również potencjalne korzyści oraz straty z nią związane jak również ocenić charakterystykę rynku. Założenia, symulacje i opinie zawarte w niniejszej publikacji stanowią własny osąd Deutsche Bank Polska S.A./osób go sporządzających aktualny w dacie publikacji tego dokumentu, który może ulec zmianie bez konieczności publikowania tego faktu. Wszelkie prognozy są oparte na założeniach dotyczących warunków rynkowych i nie ma gwarancji, że którykolwiek z prognozowanych wyników może być osiągnięty. Historyczne wyniki nie gwarantują wyników w przyszłości. Deutsche Bank Polska S.A. oświadcza, że informacje zawarte powyżej w żadnym przypadku nie powinny być traktowane przez klienta jako rekomendacja ani doradztwo Deutsche Bank Polska S.A.

Niniejsza publikacja nie może być powielana ani dystrybuowana w jakikolwiek sposób, a w szczególności za pośrednictwem środków masowego przekazu, bez uprzedniej pisemnej zgody Deutsche Bank Polska S.A., al. Armii Ludowej 26, 00-609 Warszawa, zarejestrowany w Sądzie Rejonowym dla m. st. Warszawy, XII Wydział Gospodarczy KRS pod numerem 0000022493, NIP 676-01-07-416, REGON 350526107, kapitał zakładowy 1.959.649.384 zł (opłacony w całości).

### Analyst Certification

Poglądy i opinie wyrażone w tym raporcie stanowią odzwierciedlenie własnego osądu niżej podpisanego analityka, który nie otrzymał, ani nie otrzyma jakiegokolwiek wynagrodzenia za umieszczenie konkretnej rekomendacji lub poglądu w tym raporcie.

Arkadiusz Krześniak