



## Poland Daily

### WIADOMOŚCI...

POL: Produkcja budowlano-montażowa w kwietniu wzrosła o 9,0% m/m i spadła o 2,0% r/r. Spadek produkcji rok do roku wystąpił przede wszystkim w dziale roboty specjalistyczne (-10,5% r/r) oraz budowa budynków (-5,9% r/r), podczas gdy produkcja w dziale budowa obiektów inżynierii lądowej i wodnej wzrosła o 7,8% r/r.

POL: W kwietniu sprzedaż detaliczna w cenach stałych spadła o 1,8% m/m i wzrosła o 4,1% r/r. Sprzedaż wzrosła najsilniej w działach samochody (+33,8% r/r), paliwa (+11,9% r/r) oraz farmaceutyki i kosmetyki (+6,4% r/r). Silny spadek wystąpił w działach odzież i obuwi (-15,8% r/r), żywność (-6,8% r/r) oraz meble, RTV i AGD (-3,3% r/r). W kwietniu sprzedaż detaliczna w cenach bieżących spadła o 0,9% m/m i była wyższa o 4,3% r/r.

POL: Iwona Duda z RPP stwierdziła, że RPP rozpocznie dyskusję nad obniżką stóp dopiero pod koniec roku, a obniżki stóp w 2025 r. będą następować powoli.

POL: Prof. Joanna Tyrowicz z RPP stwierdziła, że przy obecnych stopach procentowych inflacja nie zostanie sprowadzona do celu, nie ma więc przesłanek za obniżkami stóp, ani za trzymaniem ich na niezmiennym poziomie.

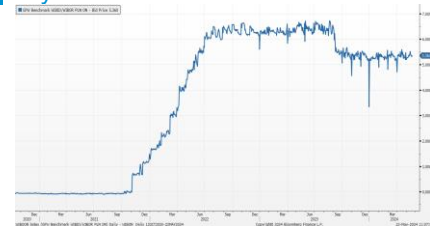
### DZIŚ NA RYNKU

POL: Sprzedaż detaliczna (kwi), produkcja budowlano-montażowa (kwi)

### W CENTRUM UWAGI

Kalendarz ekonomiczny zawiera dziś dane o sprzedaży detalicznej za kwiecień oraz produkcję budowlaną za kwiecień z Polski.

#### Wykres 1. WIBOR O/N



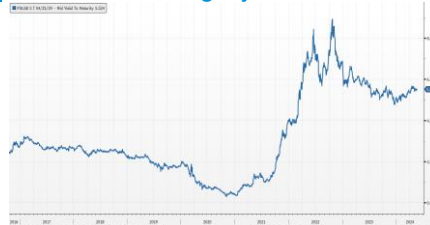
Źródło: Bloomberg

#### Wykres 2. Rentowność 5-letnich obligacji skarbowych



Źródło: Bloomberg

#### Wykres 3. Długoletni trend – rentowność obligacji 5-letnich SP



Źródło: Bloomberg

### DZISIEJSZE WSKAŹNIKI

Kraj	Godzina	wskaźnik/wydarzenie	prognoza DB	Aktualny	Konsensus
POL	10:00	Produkcja budowlana (kwi)	(-6,0%)	(-2,0%)	(-5,6%)
POL	10:00	Sprzedaż detaliczna, ceny stałe (kwi)	(6,2%)	-1,8% (4,1%)	-1,1% (5,4%)
POL	10:00	Sprzedaż detaliczna, ceny bieżące (kwi)	(6,1%)	(4,3%)	(5,2%)



## Rynek walutowy

Dziś rano złoty był słabszy o 0,4% wobec USD i był słabszy o 0,3% wobec EUR, w porównaniu do wczorajszego fixingu. Kurs złotego był słabszy o 0,2% wobec CHF oraz był słabszy o 0,3% wobec GBP w porównaniu do wczorajszego fixingu. Złoty osłabił się po słabych danych o sprzedaży detalicznej z Polski.

Dziś rano USD był silniejszy o 0,1% wobec EUR w porównaniu do wczorajszego fixingu, USD umocnił się, po tym, jak minutes z posiedzenia Fed ujawniły, że niektórzy członkowie Fed chcieli zaostrezenia polityki pieniężnej. CHF był słabszy o 0,1% wobec EUR.

## Obligacje i bony skarbowe

Rentowność polskich obligacji skarbowych wzrosła o 3-4 pb. we wszystkich terminach. Na dzisiejszym przetargu Ministerstwo Finansów oferuje obligacje serii OK0426, DS0727, PS0729, WZ1129 oraz DS1034 o łącznej wartości 5-10 mld PLN.

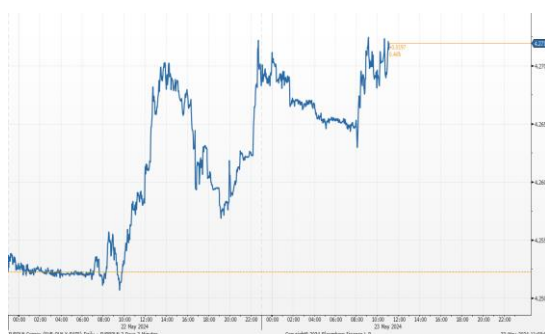
## Stopy procentowe

Dziś rano stawki swap wzrosły o 4 pkt. bazowe wzdłuż całej krzywej.

## Rynki akcji

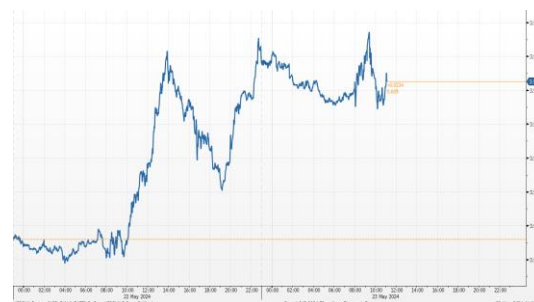
Wczoraj na zamknięciu indeks Dow Jones spadł o 0,51% a indeks S&P 500 stracił 0,27%. Dziś rano indeks FTSE 100 spadł o 0,13%, indeks CAC 40 był 0,01% wyżej, indeks DAX wzrósł o 0,08%. Indeks Nikkei zamknął się o 1,26% wyżej. Dziś przed południem indeks WIG spadł o 0,46%, a indeks WIG20 spadł o 0,53%.

### Kurs EUR/PLN



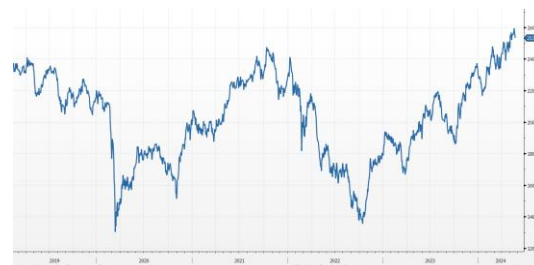
Źródło: Bloomberg

### Kurs USD/PLN



Źródło: Bloomberg

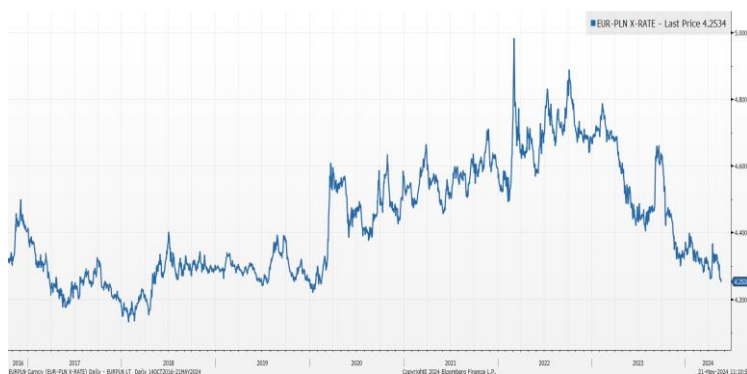
### Indeks WIG20



Źródło: Bloomberg

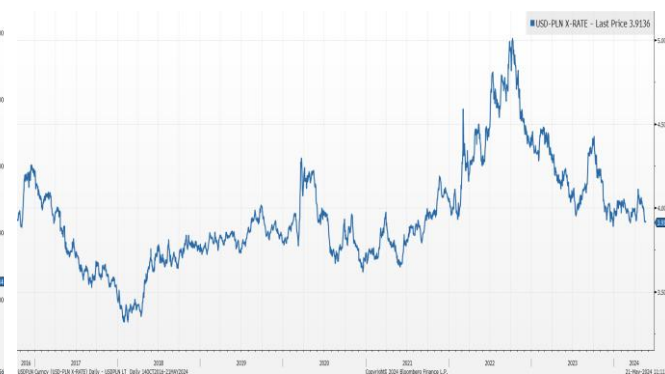
## Średnioterminowe trendy walutowe:

### Kurs EUR/PLN



Źródło: Bloomberg

### Kurs USD/PLN



Źródło: Bloomberg



# Załącznik 1

## Wyłączenie odpowiedzialności

Dodatkowe informacje są dostępne na życzenie

Deutsche Bank Polska S.A. oświadcza, że dane zawarte w niniejszej publikacji mają charakter wyłącznie informacyjny, a przedstawiona w niej treść nie stanowi oferty w rozumieniu art. 66 ustawy z dnia 23 kwietnia 1964 roku Kodeks cywilny, zaproszenia do składania ofert ani rekomendacji do zawarcia transakcji. Niniejsza publikacja nie może być traktowana jako doradztwo ani też nie pełni jakichkolwiek funkcji doradztwa. Wszelkie informacje wykorzystane w niniejszej publikacji zostały pozyskane ze źródeł ogólnie dostępnych, uznanych powszechnie za rzetelne. Deutsche Bank Polska S.A. dołożył należytej staranności w celu zweryfikowania i zaktualizowania informacji zamieszczonych powyżej, jednak w żadnym przypadku nie ponosi odpowiedzialności za ich dokładność ani kompletność jak również za jakąkolwiek szkodę jaką Klient lub osoby trzecie mogą ponieść w wyniku decyzji podjętych w oparciu o informacje zawarte w niniejszej publikacji.

Transakcje lub produkty tu wymienione mogą nie być adekwatne dla wszystkich inwestorów. Przed podjęciem decyzji zawarcia transakcji lub nabycia produktu Klient powinien, nie opierając się wyłącznie na informacjach przekazanych w niniejszej publikacji, w sposób niezależny ocenić ryzyko ekonomiczne transakcji i czy jest w stanie je podjąć, jej charakter podatkowy, księgowy oraz prawne konsekwencje transakcji jak również potencjalne korzyści oraz straty z nią związane jak również ocenić charakterystykę rynku. Założenia, symulacje i opinie zawarte w niniejszej publikacji stanowią własny osąd Deutsche Bank Polska S.A./osób go sporządzających aktualny w dacie publikacji tego dokumentu, który może ulec zmianie bez konieczności publikowania tego faktu. Wszelkie prognozy są oparte na założeniach dotyczących warunków rynkowych i nie ma gwarancji, że którykolwiek z prognozowanych wyników może być osiągnięty. Historyczne wyniki nie gwarantują wyników w przyszłości. Deutsche Bank Polska S.A. oświadcza, że informacje zawarte powyżej w żadnym przypadku nie powinny być traktowane przez klienta jako rekomendacja ani doradztwo Deutsche Bank Polska S.A.

Niniejsza publikacja nie może być powielana ani dystrybuowana w jakikolwiek sposób, a w szczególności za pośrednictwem środków masowego przekazu, bez uprzedniej pisemnej zgody Deutsche Bank Polska S.A., al. Armii Ludowej 26, 00-609 Warszawa, zarejestrowany w Sądzie Rejonowym dla m. st. Warszawy, XII Wydział Gospodarczy KRS pod numerem 0000022493, NIP 676-01-07-416, REGON 350526107, kapitał zakładowy 2.098.849.384 zł (opłacony w całości).

## Analyst Certification

Poglądy i opinie wyrażone w tym raporcie stanowią odzwierciedlenie własnego osądu niżej podpisanego analityka, który nie otrzymał, ani nie otrzyma jakiegokolwiek wynagrodzenia za umieszczenie konkretnej rekomendacji lub poglądu w tym raporcie.

Arkadiusz Krześniak