



## Poland Daily

### WIADOMOŚCI...

POL: Od 1 stycznia minimalne wynagrodzenie wzrasta o 366 PLN do 4666 PLN brutto, a minimalna stawka godzinowa wzrasta do 30,5 PLN brutto. Rząd szacuje, że podwyżka minimalnego wynagrodzenia obejmie 3,2 mln osób, a dodatkowy koszt dla małych i średnich firm wyniesie ok. 11,8 mld PLN a koszt podwyżki wynagrodzenia minimalnego dla dużych firm wyniesie 3,2 mld PLN. Po podwyżce wynagrodzenie minimalne wynosi 53,8% zakładanego w ustawie budżetowej na 2025 rok przeciętnego wynagrodzenia w gospodarce narodowej.

POL: W grudniu PMI w przemyśle spadł do 48,2 z 48,9 w listopadzie, wykazując najsilniejsze pogorszenie warunków w sektorze przemysłowym od sierpnia 2024 r. Spadek indeksu PMI wynikał ze spadków produkcji i zakupionych zapasów. W grudniu 2024 r. zatrudnienie w przemyśle ponownie wzrosło, a tempo spadku nowych zamówień było najwolniejsze od ponad roku. Jednocześnie ankietowane firmy były bardziej optymistyczne co do wzrostu produkcji w horyzoncie 12 miesięcy. W grudniu 2024 r. tempo spadku nowych zamówień było najwolniejsze od listopada 2023 r., ze względu na oznaki ożywienia popytu krajowego, przy nadal spadających zamówieniach eksportowych. W grudniu presja cenowa była wciąż słaba – koszty produkcji oraz ceny wyrobów gotowych nadal spadały.

### DZIŚ NA RYNKU

POL: PMI przemysł (gru)

HUN: PMI przemysł (gru)

DEU: PMI przemysł (gru)

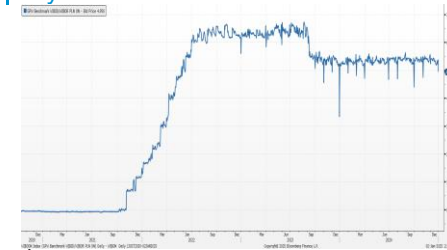
EMU: PMI przemysł (gru)

USA: PMI przemysł (gru), liczba nowych aplikacji o zasiłki.

### W CENTRUM UWAGI

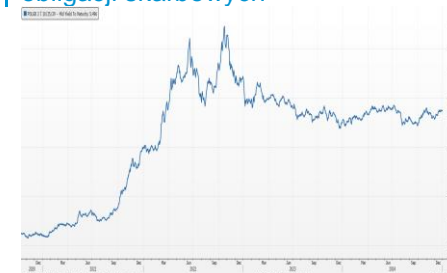
Dziś kalendarz ekonomiczny zawiera serię wskaźników PMI w przemyśle z Europy i USA oraz liczbę nowych aplikacji o zasiłki z USA.

#### Wykres 1. WIBOR O/N



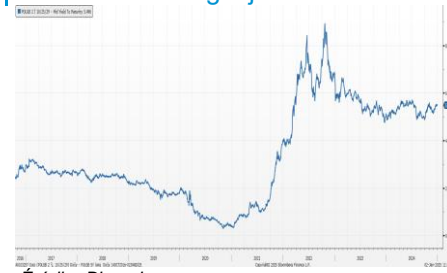
Źródło: Bloomberg

#### Wykres 2. Rentowność 5-letnich obligacji skarbowych



Źródło: Bloomberg

#### Wykres 3. Długoletni trend – rentowność obligacji 5-letnich SP



Źródło: Bloomberg

### DZISIEJSZE WSKAŹNIKI

Kraj	Godzina	wskaźnik/wydarzenie	prognoza DB	Aktualny	Konsensus
POL	9:00	PMI przemysł (gru)	48,5	48,2	48,9
HUN	9:00	PMI przemysł (gru)		50,6	49,9
DEU	9:55	PMI przemysł (gru)		42,5	42,5
EMU	10:00	PMI przemysł (gru)		45,1	45,2
USA	14:30	Liczba nowych aplikacji o zasiłki			221 tys.
USA	15:45	PMI przemysł (gru)			48,3

Źródło: szacunki Deutsche Bank, Bloomberg Finance LP



## Rynek walutowy

Dziś rano złoty był słabszy o 0,6% wobec USD i był silniejszy o 0,1% wobec EUR, w porównaniu do poprzedniego fixingu. Kurs złotego był słabszy o 0,4% wobec CHF i umocnił się o 0,1% wobec GBP w porównaniu do wczorajszego fixingu.

Dziś rano USD był silniejszy o 0,7% wobec EUR a CHF był silniejszy o 0,6% wobec EUR w porównaniu do poprzedniego fixingu. USD umocnił się o 0,7% wobec GBP w porównaniu do wczorajszego fixingu.

## Obligacje i bony skarbowe

Dziś rano rentowność polskich obligacji skarbowych spadła o 1 pkt. bazowy w sektorze 5-lata i spadła o 4 pkt. bazowe w sektorze 10-lat.

## Stopy procentowe

Dziś rano stawki swap spadły o 4 punkty bazowe we wszystkich sektorach.

## Rynki akcji

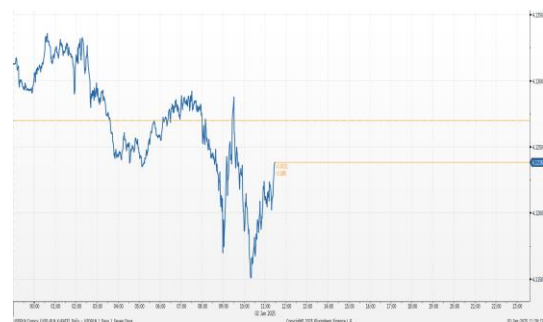
Ostatniego dnia starego roku na zamknięciu indeks Dow Jones spadł o 0,07%, indeks S&P 500 był niżej o 0,43% a NASDAQ spadł o 0,90%. Dziś przed południem indeks FTSE 100 spadł o 0,02%, indeks CAC 40 był o 1,04% niżej, indeks DAX spadł o 0,09%. Indeks Nikkei na zamknięciu dwa dni temu spadł o 0,96% a indeks Hang Seng spadł dziś o 2,18%. Dziś rano indeks WIG wzrósł o 1,14% a indeks WIG20 wzrósł o 1,23%.

## Kurs EUR/PLN



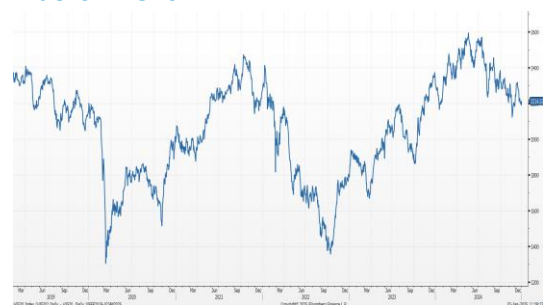
Źródło: Bloomberg

## Kurs USD/PLN



Źródło: Bloomberg

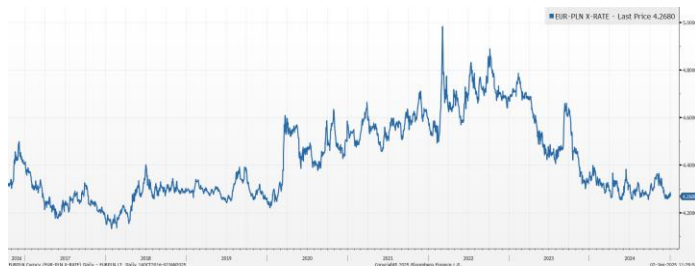
## Indeks WIG20



Źródło: Bloomberg

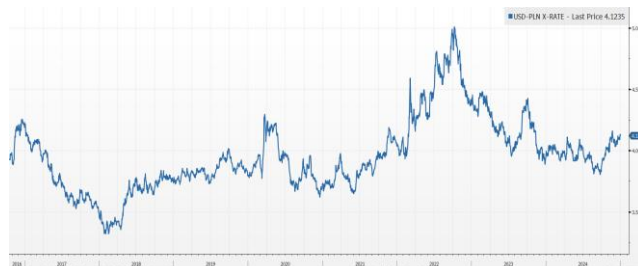
## Średnioterminowe trendy walutowe:

### Kurs EUR/PLN



Źródło: Bloomberg

### Kurs USD/PLN



Źródło: Bloomberg



# Załącznik 1

## Wyłączenie odpowiedzialności

Dodatkowe informacje są dostępne na życzenie

Deutsche Bank Polska S.A. oświadcza, że dane zawarte w niniejszej publikacji mają charakter wyłącznie informacyjny, a przedstawiona w niej treść nie stanowi oferty w rozumieniu art. 66 ustawy z dnia 23 kwietnia 1964 roku Kodeks cywilny, zaproszenia do składania ofert ani rekomendacji do zawarcia transakcji. Niniejsza publikacja nie może być traktowana jako doradztwo ani też nie pełni jakichkolwiek funkcji doradztwa. Wszelkie informacje wykorzystane w niniejszej publikacji zostały pozyskane ze źródeł ogólnie dostępnych, uznanych powszechnie za rzetelne. Deutsche Bank Polska S.A. dołożył należytej staranności w celu zweryfikowania i zaktualizowania informacji zamieszczonych powyżej, jednak w żadnym przypadku nie ponosi odpowiedzialności za ich dokładność ani kompletność jak również za jakąkolwiek szkodę jaką Klient lub osoby trzecie mogą ponieść w wyniku decyzji podjętych w oparciu o informacje zawarte w niniejszej publikacji.

Transakcje lub produkty tu wymienione mogą nie być adekwatne dla wszystkich inwestorów. Przed podjęciem decyzji zawarcia transakcji lub nabycia produktu Klient powinien, nie opierając się wyłącznie na informacjach przekazanych w niniejszej publikacji, w sposób niezależny ocenić ryzyko ekonomiczne transakcji i czy jest w stanie je podjąć, jej charakter podatkowy, księgowy oraz prawne konsekwencje transakcji jak również potencjalne korzyści oraz straty z nią związane jak również ocenić charakterystykę rynku. Założenia, symulacje i opinie zawarte w niniejszej publikacji stanowią własny osąd Deutsche Bank Polska S.A./osób go sporządzających aktualny w dacie publikacji tego dokumentu, który może ulec zmianie bez konieczności publikowania tego faktu. Wszelkie prognozy są oparte na założeniach dotyczących warunków rynkowych i nie ma gwarancji, że którykolwiek z prognozowanych wyników może być osiągnięty. Historyczne wyniki nie gwarantują wyników w przyszłości. Deutsche Bank Polska S.A. oświadcza, że informacje zawarte powyżej w żadnym przypadku nie powinny być traktowane przez klienta jako rekomendacja ani doradztwo Deutsche Bank Polska S.A.

Niniejsza publikacja nie może być powielana ani dystrybuowana w jakikolwiek sposób, a w szczególności za pośrednictwem środków masowego przekazu, bez uprzedniej pisemnej zgody Deutsche Bank Polska S.A., al. Armii Ludowej 26, 00-609 Warszawa, zarejestrowany w Sądzie Rejonowym dla m. st. Warszawy, XII Wydział Gospodarczy KRS pod numerem 0000022493, NIP 676-01-07-416, REGON 350526107, kapitał zakładowy 2.368.849.384 zł (opłacony w całości).

## Analyst Certification

Poglądy i opinie wyrażone w tym raporcie stanowią odzwierciedlenie własnego osądu niżej podpisanego analityka, który nie otrzymał, ani nie otrzyma jakiegokolwiek wynagrodzenia za umieszczenie konkretnej rekomendacji lub poglądu w tym raporcie.

Arkadiusz Krześniak