

# **DEUTSCHE BANK ANONİM ŞİRKETİ**

**1 OCAK - 31 MART 2021 ARA HESAP  
DÖNEMİNE AİT BAĞIMSIZ SINIRLI DENETİM  
RAPORU, KONSOLİDE OLMAYAN FİNANSAL  
TABLOLAR VE FİNANSAL TABLOLARA İLİŞKİN  
DİPNOTLAR**

## ARA DÖNEM FİNANSAL BİLGİLERE İLİŞKİN SINIRLI DENETİM RAPORU

### Deutsche Bank A.Ş. Yönetim Kurulu'na

#### Giriş

Deutsche Bank A.Ş.'nin ("Banka") 31 Mart 2021 tarihli ilişikteki konsolide olmayan bilançosunun ve aynı tarihte sona eren üç aylık döneme ait konsolide olmayan gelir tablosunun, konsolide olmayan özkaynaklarda muhasebeleştirilen gelir gider kalemlerine ilişkin tablonun, konsolide olmayan özkaynak değişim tablosunun ve konsolide olmayan nakit akış tablosunun sınırlı denetimini yürütmüş bulunuyoruz. Banka yönetimi, söz konusu ara dönem finansal bilgilerin 1 Kasım 2006 tarihli ve 26333 sayılı Resmi Gazete'de yayımlanan "Bankaların Muhasebe Uygulamalarına ve Belgelerin Saklanması İlişkin Usul ve Esaslar Hakkında Yönetmelik" ve Bankacılık Düzenleme ve Denetleme Kurulu tarafından bankaların hesap ve kayıt düzenine ilişkin yayımlanan diğer düzenlemeler ile Bankacılık Düzenleme ve Denetleme Kurumu ("BDDK") genelge ve açıklamaları ve bunlar ile düzenlenmeyen konularda Türkiye Muhasebe Standardı 34 Ara Dönem Finansal Raporlama Standardı hükümlerini içeren; "BDDK Muhasebe ve Finansal Raporlama Mevzuatı"na uygun olarak hazırlanmasından ve sunumundan sorumludur. Sorumluluğumuz, yaptığımız sınırlı denetime dayanarak söz konusu ara dönem finansal bilgilere ilişkin bir sonuç bildirmektir.

#### Sınırlı Denetimin Kapsamı

Yaptığımız sınırlı denetim, Sınırlı Bağımsız Denetim Standardı (SBDS) 2410 "Ara Dönem Finansal Bilgilerin, İşletmenin Yıllık Finansal Tablolarının Bağımsız Denetimini Yürüten Denetçi Tarafından Sınırlı Bağımsız Denetimi"ne uygun olarak yürütülmüştür. Ara dönem finansal bilgilere ilişkin sınırlı denetim, başta finans ve muhasebe konularından sorumlu kişiler olmak üzere ilgili kişilerin sorgulanması ve analitik prosedürler ile diğer sınırlı denetim prosedürlerinin uygulanmasından oluşur. Ara dönem finansal bilgilerin sınırlı denetiminin kapsamı; Bağımsız Denetim Standartlarına uygun olarak yapılan ve amacı finansal tablolar hakkında bir görüş bildirmek olan bağımsız denetimin kapsamına kıyasla önemli ölçüde dardır. Sonuç olarak ara dönem finansal bilgilerin sınırlı denetimi, denetim şirketinin, bir bağımsız denetimde belirlenebilecek tüm önemli hususlara vakıf olabileceğine ilişkin bir güvence sağlamamaktadır. Bu sebeple, bir bağımsız denetim görüşü bildirmemekteyiz.

#### Sonuç

Sınırlı denetimimize göre, ilişikteki ara dönem konsolide olmayan finansal bilgilerin, Deutsche Bank A.Ş.'nin 31 Mart 2021 tarihi itibarıyla finansal durumunun ve aynı tarihte sona eren üç aylık döneme ilişkin finansal performansının ve nakit akışlarının BDDK Muhasebe ve Finansal Raporlama Mevzuatı'na uygun olarak tüm önemli yönleriyle gerçeğe uygun bir biçimde sunulmadığı kanaatine varmamıza sebep olacak herhangi bir husus dikkatimizi çekmemiştir.

***Mevzuattan Kaynaklanan Diğer Yükümlülüklerle İlişkin Rapor***

Sınırlı denetimimiz sonucunda, ilişkide yedinci bölümde yer verilen ara dönem faaliyet raporunda yer alan finansal bilgilerin sınırlı denetimden geçmiş ara dönem finansal tablolar ve açıklayıcı notlarda verilen bilgiler ile, tüm önemli yönleriyle, tutarlı olmadığına dair herhangi bir hususa rastlanmamıştır.

Güney Bağımsız Denetim ve Serbest Muhasebeci Mali Müşavirlik Anonim Şirketi  
*A Member Firm of Ernst&Young Global Limited*



Emre Çelik SMMM  
Sorumlu Denetçi

12 Mayıs 2021  
İstanbul, Türkiye

**DEUTSCHE BANK A.Ş.'NİN 31 MART 2021 TARİHİ İTİBARIYLA HAZIRLANAN  
ÜÇ AYLIK KONSOLİDE OLMAYAN FİNANSAL RAPORU**

Bankanın Yönetim Merkezinin Adresi : Esentepe Mahallesi, Büyükdere Caddesi Tekfen Tower No:209  
Kat:17-18, Şişli 34394 - İSTANBUL

Bankanın Telefon ve Faks Numaraları : Tel: (0212) 317 01 00  
: Faks: (0212) 317 01 05






Bankanın İnternet Sayfası Adresi : [www.db.com.tr](http://www.db.com.tr)

İrtibat İçin Elektronik Posta Adresi : [tr.muhaberat@db.com](mailto:tr.muhaberat@db.com)

Deutsche Bank Anonim Şirketi'nin ("Banka") Bankacılık Düzenleme ve Denetleme Kurumu tarafından düzenlenen Bankalarca Kamuya Açıklanacak Finansal Tablolar İle Bunlara İlişkin Açıklama ve Dipnotlar Hakkında Tebliğe göre hazırlanan üç aylık finansal raporu aşağıda yer alan bölümlerden oluşmaktadır.

1. BANKA HAKKINDA GENEL BİLGİLER
2. BANKA'NIN KONSOLİDE OLMAYAN FİNANSAL TABLOLARI
3. İLGİLİ DÖNEMDE UYGULANAN MUHASEBE POLİTİKALARINA İLİŞKİN AÇIKLAMALAR
4. BANKA'NIN MALİ BÜNYESİNE VE RİSK YÖNETİMİNE İLİŞKİN BİLGİLER
5. KONSOLİDE OLMAYAN FİNANSAL TABLOLARA İLİŞKİN AÇIKLAMA VE DİPNOTLAR
6. SINIRLI DENETİM RAPORU
7. ARA DÖNEM FAALİYET RAPORU

Bu raporda yer alan finansal tablolar ile bunlara ilişkin açıklama ve dipnotlar Bankaların Muhasebe Uygulamalarına ve Belgelerin Saklanması İlişkin Usul ve Esaslar Hakkında Yönetmelik, Türkiye Muhasebe Standartları, Türkiye Finansal Raporlama Standartları, bunlara ilişkin ek ve yorumlar ile Bankamız kayıtlarına uygun olarak, aksi belirtilmediği müddetçe **bin Türk Lirası** cinsinden hazırlanmış olup, sınırlı bağımsız denetime tabi tutulmuş ve ilişikte sunulmuştur.

				
Frank Helmut Krings	Hamit Sedat Eratalar	Abidin Orhan Özalp	Özge Kutay	Nesrin Akyüz
Yönetim Kurulu Başkanı ve Denetim Komitesi Üyesi	Denetim Komitesi Başkanı	Genel Müdür	Finansal Raporlamadan Sorumlu Yönetim Kurulu Üyesi	Finans Direktörü

Bu finansal rapor ile ilgili olarak soruların iletilebileceği yetkili personele ilişkin bilgiler

Ad-Soyad/Ünvan: Salih Görgülü / Finans Müdürü

Telefon Numarası/ Faks Numarası: (0 212) 317 01 84 / (0 212) 317 01 05

## **BİRİNCİ BÖLÜM**

### **Banka Hakkında Genel Bilgiler**

### **SAYFA**

I.	Banka'nın kuruluş tarihi, başlangıç statüsü, anılan statüde meydana gelen değişiklikleri ihtiva eden tarihçesi .....	1
II.	Banka'nın sermaye yapısı, yönetim ve denetimini doğrudan veya dolaylı olarak tek başına veya birlikte elinde bulunduran ortakları, varsa bu hususlarda yıl içindeki değişiklikler ile dahil olduğu guruba ilişkin açıklamalar .....	1
III.	Banka'nın, yönetim kurulu başkan ve üyeleri, denetim komitesi üyeleri ile genel müdür ve yardımcılarının varsa bankada sahip oldukları paylara ve sorumluluk alanlarına ilişkin açıklamalar .....	2
IV.	Banka'da nitelikli pay sahibi olan kişi ve kuruluşlara ilişkin açıklamalar .....	3
V.	Banka'nın hizmet türü ve faaliyet alanlarını içeren özet bilgi .....	3

## **İKİNCİ BÖLÜM**

### **Finansal Tablolar**

I.	Bilanço (Finansal durum tablosu).....	4
II.	Nazım hesaplar tablosu .....	6
III.	Kar veya Zarar Tablosu.....	7
IV.	Kar veya Zarar ve Diğer Kapsamlı Gelir Tablosu .....	8
V.	Özkaynak değişim tablosu .....	9
VI.	Nakit akış tablosu .....	10

## **ÜÇÜNCÜ BÖLÜM**

### **Muhasebe Politikaları**

I.	Sunum esaslarına ilişkin açıklamalar .....	11
II.	Finansal tabloların doğru olarak anlaşılması için izlenen muhasebe politikaları .....	12
III.	Finansal araçların kullanım stratejisi ve yabancı para cinsinden işlemlere ilişkin açıklamalar .....	12
IV.	Vadeli işlem ve opsiyon sözleşmeleri ile türev ürünlere ilişkin açıklamalar ve dipnotlar.....	13
V.	Faiz gelir ve giderine ilişkin açıklamalar .....	13
VI.	Ücret ve komisyon gelir ve giderlerine ilişkin açıklamalar .....	13
VII.	Finansal varlıklara ilişkin açıklamalar .....	14-16
VIII.	Beklenen zarar karşılıklarına ilişkin açıklamalar .....	16-17
IX.	Finansal araçların netleştirilmesine ilişkin açıklamalar .....	17
X.	Satış ve geri alış anlaşmaları ve menkul değerlerin ödünç verilmesi işlemlerine ilişkin açıklamalar .....	18
XI.	Satış amaçlı elde tutulan ve durdurulan faaliyetlere ilişkin duran varlıklar ile bu varlıklara ilişkin borçlar hakkında açıklamalar .....	18
XII.	Şerefiye ve diğer maddi olmayan duran varlıklara ilişkin açıklamalar .....	18
XIII.	Maddi duran varlıklara ilişkin açıklamalar .....	19
XIV.	Kiralama işlemlerine ilişkin açıklamalar .....	19-20
XV.	Karşılıklar ve koşullu yükümlülüklerle ilişkin açıklamalar .....	21
XVI.	Koşullu varlıklara ilişkin açıklamalar .....	21
XVII.	Çalışanların haklarına ilişkin yükümlülüklerle ilişkin açıklamalar .....	21
XVIII.	Vergi uygulamalarına ilişkin açıklamalar .....	22-23
XIX.	Borçlanmalara ilişkin ilave açıklamalar .....	23
XX.	İhraç edilen hisse senetlerine ilişkin açıklamalar .....	23
XXI.	Aval ve kabullere ilişkin açıklamalar .....	23
XXII.	Devlet teşviklerine ilişkin açıklamalar .....	24
XXIII.	Raporlamanın bölümlenmeye göre yapılmasına ilişkin açıklamalar .....	24
XXIV.	Sınıflandırmalar .....	24
XXV.	Diğer hususlara ilişkin açıklamalar .....	24

## **DÖRDÜNCÜ BÖLÜM**

### **Mali Bünöyeye ve Risk Yönetimine İlişkin Bilgiler**

I.	Özkaynak kalemlerine ilişkin açıklamalar .....	25-32
II.	Kur riskine ilişkin açıklamalar .....	33-34
III.	Faiz oranı riskine ilişkin açıklamalar .....	35-37
IV.	Hisse senedi pozisyon riskine ilişkin açıklamalar .....	38
V.	Likidite risk yönetimine ve likidite karşılama oranına ilişkin açıklamalar .....	38-44
VI.	Kaldıraç Oranına İlişkin Açıklamalar .....	45
VII.	Risk Yönetimine İlişkin Açıklamalar .....	46
VIII.	Faaliyet Bölümlerine İlişkin Açıklamalar .....	47

## **BESİNCİ BÖLÜM**

### **Finansal Tablolara İlişkin Açıklama ve Dipnotlar**

I.	Bilançonun aktif kalemlere ilişkin açıklama ve dipnotlar .....	48-53
II.	Bilançonun pasif kalemlere ilişkin açıklama ve dipnotlar .....	54-60
III.	Nazım hesaplara ilişkin açıklama ve dipnotlar .....	61
IV.	Gelir tablosuna ilişkin açıklama ve dipnotlar .....	62-69
V.	Banka'nın dahil olduğu risk grubu ile ilgili açıklamalar .....	70-73
VI.	Bilanço sonrası hususlar .....	74

## **ALTINCI BÖLÜM**

### **Diğer Açıklamalar**

I.	Sınırlı denetim raporuna ilişkin olarak açıklanması gereken hususlar.....	75
II.	Bağımsız denetçi tarafından hazırlanan açıklama ve dipnotlar .....	75

## **YEDİNCİ BÖLÜM**

### **Ara Dönem Faaliyet Raporu**

I.	Banka yönetim kurulu başkan ve genel müdürünün ara dönem faaliyetlerine ilişkin değerlendirmelerini içerecek ara dönem faaliyet raporu.....	76-78
----	---	-------

# DEUTSCHE BANK ANONİM ŞİRKETİ

## 1 OCAK - 31 MART 2021 ARA HESAP DÖNEMİNE AİT KONSOLİDE OLMAYAN FİNANSAL TABLOLARA İLİŞKİN AÇIKLAMA VE DİPNOTLAR

(Tutarlar aksi belirtilmedikçe Bin Türk Lirası (“TL”) olarak ifade edilmiştir.)

### BİRİNCİ BÖLÜM

#### GENEL BİLGİLER

#### **I. Banka’nın kuruluş tarihi, başlangıç statüsü, anılan statüde meydana gelen değişiklikleri ihtiva eden Banka’nın tarihçesi**

Deutsche Bank Anonim Şirketi’nin (“Banka”) kurulmasına 16 Aralık 1987 tarih ve 87/12432 sayılı Bakanlar Kurulu kararıyla izin verilmiş, söz konusu karar 26 Aralık 1987 tarihli Resmi Gazete’de yayımlanmış, 4 Nisan 1988 tarihinde tescil edilmiş ve “Ana Sözleşme” 7 Nisan 1988 tarihinde Türkiye Ticaret Sicili Gazetesi’nde yayınlanmıştır. Banka’nın kuruluşunda “Türk Merchant Bank A.Ş.” olan ünvanı 17 Nisan 1997 tarihinde “Bankers Trust A.Ş.” olarak değiştirilmiş; Bankers Trust ile Deutsche Bank’ın dünya çapındaki birleşmelerinden sonra ise, 1 Mart 2000 tarihinde “Bankers Trust A.Ş.” adı “Deutsche Bank Anonim Şirketi” olarak değiştirilmiştir. Bankacılık Düzenleme ve Denetleme Kurumu’nun (“BDDK”) 8 Eylül 2004 tarih ve 1381 sayılı kararı ile Banka’ya verilen mevduat kabul etme yetkisi 15 Ekim 2004 tarih ve 25614 sayılı Resmi Gazete’de yayımlanmış ve yayımı tarihinden itibaren geçerlilik kazanmıştır. Banka’nın merkezi İstanbul’dadır ve genel müdürlük dışında şubesi bulunmamaktadır.

28 Mart 2013 tarihinde yapılan olağan genel kurul toplantısında Deutsche Bank Anonim Şirketi’nin Ana Sözleşme’si 6102 sayılı Türk Ticaret Kanunu’na uyum sağlamak amacı ile tadil edilmiştir. Bu çerçevede Esas Sözleşme maddeleri 6102 sayılı yeni TTK hükümlerine uygun olarak sadeleştirilerek güncellenmiştir. Güncel Esas Sözleşme 19 Nisan 2013 tarihli 8304 sayılı Ticaret Sicil Gazetesinde yayınlanarak yürürlüğe girmiştir.

#### **II. Banka’nın sermaye yapısı, yönetim ve denetimini doğrudan veya dolaylı olarak tek başına veya birlikte elinde bulunduran ortakları, varsa bu hususlarda yıl içindeki değişiklikler ile dahil olduğu gruba ilişkin açıklama**

31 Mart 2021 ve 31 Aralık 2020 tarihleri itibarıyla Banka’nın ödenmiş sermayesi birim nominal değeri 0,1 TL olan 1.350.000.000 hisseden oluşmaktadır. Banka, Deutsche Bank Grubu içinde yer almaktadır ve sermayesinin %99,99’una Deutsche Bank AG sahiptir.

# DEUTSCHE BANK ANONİM ŞİRKETİ

## 1 OCAK - 31 MART 2021 ARA HESAP DÖNEMİNE AİT KONSOLİDE OLMAYAN FİNANSAL TABLOLARA İLİŞKİN AÇIKLAMA VE DİPNOTLAR (Tutarlar aksi belirtilmedikçe Bin Türk Lirası (“TL”) olarak ifade edilmiştir.)

### GENEL BİLGİLER (devamı)

#### III. Banka’nın, yönetim kurulu başkan ve üyeleri, denetim komitesi üyeleri ile genel müdür ve yardımcılarının varsa Banka’da sahip oldukları paylara ve sorumluluk alanlarına ilişkin açıklamalar

Unvanı	Adı ve Soyadı	Sorumluluk Alanları	Göreve Atanma Tarihleri	Öğrenim Durumu	Bankacılık ve İşletmecilik Dallarında İş Tecrübesi
Yönetim Kurulu Başkanı ve Denetim Komitesi Üyesi	Frank Helmut Krings		28 Mart 2019	Lisans: Braunschweig Teknik Üniversitesi, Elektrik Mühendisliği	25 yıl
Yönetim Kurulu Üyesi ve Genel Müdür	Abidin Orhan Özalp		14 Ocak 2019	Lisans: Koç Üniversitesi İktisadi ve İdari Bilimler Fakültesi Ekonomi ve İşletme Çift Anadal	15 yıl
Yönetim Kurulu Başkan Vekilleri	Jorge Andres Otero Letelier		15 Mart 2017	Lisans: Şili Santiago Üniversitesi-Finans Yüksek Lisans- New York Üniversitesi - İşletme	28 yıl
	Claire Coustar		23 Şubat 2018	Lisans: Babson Üniversitesi – İşletme Yönetimi	27 yıl
Yönetim Kurulu Üyeleri	Özge Kutay	Finansal Raporlama ve Destek Fonksiyonları	18 Ekim 2012	Lisans: İstanbul Üniv. İktisadi ve İdari Bilimler Fakültesi	28 yıl
	Michael Christoph Maria Dietz		28 Şubat 2019	Lisans: Darmstadt Üniversitesi Makina Müh. ve Ekonomi	30 yıl
	Salah Mohd I Al-Jaidah		14 Mayıs 2019	Lisans: Texas Christian Üniversitesi, İktisat Fakültesi, İşletme Bölümü	34 yıl
Yönetim Kurulu ve Denetim Komitesi Üyeleri	H. Sedat Eratatar		2 Ağustos 2001	Lisans: Ankara Üniversitesi Ekonomi ve Maliye Bölümü	41 yıl
	Mark Michael Bailham		13 Ağustos 2020	Lisans: University College London, Ekonomi Bölümü	37 yıl
Genel Müdür Yardımcıları	Hakan Ulutaş	Kurumsal Bankacılık	18 Ekim 2012	Lisans: İstanbul Üniversitesi İşletme Fakültesi Yüksek Lisans: Marmara Üniversitesi İşletme Bilimleri Araştırma ve Uygulama Merkezi, Çağdaş İşletmecilik Eğitim Müdürlüğü	29 yıl

Yukarıda belirtilen Yönetim Kurulu Başkanı, Başkan vekili ve üyeleri ile Genel Müdür ve yardımcılarının Banka’da sahip oldukları pay bulunmamaktadır.



# DEUTSCHE BANK ANONİM ŞİRKETİ

## 1 OCAK - 31 MART 2021 ARA HESAP DÖNEMİNE AİT KONSOLİDE OLMAYAN FİNANSAL TABLOLARA İLİŞKİN AÇIKLAMA VE DİPNOTLAR (Tutarlar aksi belirtilmedikçe Bin Türk Lirası ("TL") olarak ifade edilmiştir.)

### GENEL BİLGİLER (devamı)

#### IV. Banka'da Nitelikli Pay Sahibi Olan Kişi ve Kuruluşlara İlişkin Açıklamalar

5411 no'lu Bankacılık Kanunu'nun nitelikli pay tanımı ve Bankaların İzne Tabi İşlemleri ile Dolaylı Pay Sahipliğine İlişkin Yönetmelik'in 13. Maddesi uyarınca Banka'nın sermayesinde dolaylı hakimiyeti söz konusu olan nitelikli pay sahipleri ve dolaylı pay oranları aşağıda açıklanmıştır:

Ad Soyad/Ticari Unvanı	Pay Tutarları	Pay Oranları	Ödenmiş Paylar	Ödenmemiş Paylar
Deutsche Bank AG	134.999	99,99	134.999	-
Diğer	1	0,01	1	-
<b>Toplam</b>	<b>135.000</b>	<b>100</b>	<b>135.000</b>	<b>-</b>

#### V. Banka'nın hizmet türü ve faaliyet alanlarını içeren özet bilgi

Banka'nın esas sözleşmesinde belirtilen faaliyet alanları ana başlıklar halinde aşağıdaki gibidir:

- Her nevi banka ve bankacılık işlemleri yapmak;
- Hakiki ve hükmi şahıslarla şirketler kurmak, ortak girişimlerde bulunmak, mevcut ve kurulacak ticari ve sınai işletmelere, bankalara, mali kuruluşlara iştirak etmek ve iştirakleri devir ve ferağ etmek;
- Bankacılık Kanunu ve ilgili diğer kanunların yasaklamadığı her nevi sınai, ticari ve sigorta işlemlerini gerek kendi hesabına ve gerekse yerli ve yabancı müesseseler ile birlikte veya vekaleten bu müesseseler nam ve hesabına yapmak, acentelikler almak, resmi veya gayri resmi müesseselere karşı bilcümle taahhütlere girişmek;
- Her türlü menkul kıymetleri esham ve tahvilatı gerek kendi hesabına ve gerekse başkaları nam ve hesabına almak ve satmak, ilgili kanunlar hükümlerine uygun olarak ve gerekli izinleri almak suretiyle tahvil ve borçlanmaya ilişkin diğer sermaye piyasası araçlarını çıkarmak menkul kıymetler yatırım fonu kurmak ve işletmek, mevzuatın müsaade ettiği diğer sermaye piyasası işlemleri yapmak ve Menkul Kıymetler Borsası'nda faaliyette bulunmak;
- Factoring ve forfaiting yapmak;
- Döviz piyasalarında gerek kendi adına gerek müşterileri adına vadeli işlemler ve türev işlemleri de dahil olmak üzere her türlü döviz alım satım işlemlerini yapmak;
- Mevzuatın müsaade ettiği ölçüde (leasing) finansal kiralama yolu ile teçhizat kiralınması ve gayrimenkul finansmanı yapmak;
- İştilgal konusu ile ilgili gayri maddi hakları iktisap etmek ve bunlar üzerinde tasarrufta bulunmak;

Kurulduğu tarihten itibaren yatırım bankacılığı faaliyetinde bulunan Banka, Türkiye'deki büyüme ve yatırım planlarının altyapısının ön koşulu olarak mevcut faaliyet izninin dışında mevduat kabul etme yetkisini BDDK'nın 8 Eylül 2004 tarih ve 1381 sayılı kararının 15 Ekim 2004 tarih ve 25614 sayılı Resmi Gazete'de yayımlanmasıyla almıştır.

Sermaye Piyasası Kurulu Yetki Belgesi tahtında Banka'nın 5 Kasım 2015 tarihinden itibaren aşağıdaki faaliyet ve hizmetleri gerçekleştirmesine izin verilmiştir:

- Portföy Aracılığı Faaliyeti
- Sınırlı Saklama Hizmeti
- Genel Saklama Hizmeti

Banka'nın uygulamada ağırlık verdiği konular, bankalararası para piyasasında faaliyet göstermek, menkul kıymet alım satımı, dövizli işlemler, kurumsal nakit krediler, kurumsal nakit yönetimi ve dış ticaret, ticari faaliyetlerle ilgili teminat karşılığı gayrinakdi kredi kullanırmak ve takas ve saklama hizmetleridir. Ticari bankacılık lisansı ile Banka, mevcut kurumsal bankacılık ve para piyasaları faaliyetlerine ek olarak, mevduat kabul etme, cari hesap açma ve bu kapsamda nakit yönetimi ürün ve servisleri sunma imkanı sağlamış ve bu sayede müşterilerinin tüm ihtiyaçlarına cevap verebilecek bir yapıya kavuşmuştur.

31 Mart 2021 tarihi itibarıyla Banka'nın çalışan sayısı 110'dur (31 Aralık 2020: 111).

## İKİNCİ BÖLÜM

### FİNANSAL TABLOLAR

- 2.1 Bilanço (Finansal Durum Tablosu)
- 2.2 Nazım Hesaplar Tablosu
- 2.3 Kar veya Zarar Tablosu
- 2.4 Kar veya Zarar ve Diğer Kapsamlı Gelir Tablosu
- 2.5 Özkaynak Değişim Tablosu
- 2.6 Nakit Akış Tablosu

# DEUTSCHE BANK ANONİM ŞİRKETİ

## 31 MART 2021 TARİHİ İTİBARIYLA HAZIRLANAN KONSOLİDE OLMAYAN BİLANÇO (FİNANSAL DURUM TABLOSU)

(Tutarlar aksi belirtilmedikçe Bin Türk Lirası (“TL”) olarak ifade edilmiştir.)

### I. BİLANÇO (FİNANSAL DURUM TABLOSU)

		Sınırlı bağımsız denetimden geçmiş			Bağımsız denetimden geçmiş		
		Cari dönem			Önceki dönem		
VARLIKLAR		31 Mart 2021			31 Aralık 2020		
		TP	YP	Toplam	TP	YP	Toplam
		Dipnot (5-I)					
<b>I.</b>	<b>FİNANSAL VARLIKLAR (Net)</b>						
<b>I.1</b>	<b>Nakit ve Nakit Benzerleri</b>						
I.1.1	Nakit Değerler ve Merkez Bankası	(1)	159.972	876.114	1.036.086	95.253	724.203
I.1.2	Bankalar	(3)	740.703	123.426	864.129	101.152	5.059
I.1.3	Para Piyasalarından Alacaklar		600.292	-	600.292	710.306	-
I.1.4	Beklenen Zarar Karşılıkları (-)		1.123	564	1.687	556	403
<b>I.2</b>	<b>Gerçeğe Uygun Değer Farkı Kar Zarara Yansıtılan Finansal Varlıklar</b>	(2)	451.807	-	451.807	1	-
I.2.1	Devlet Borçlanma Senetleri		451.807	-	451.807	1	-
I.2.2	Sermayede Payı Temsil Eden Menkul Değerler		-	-	-	-	-
I.2.3	Diğer Finansal Varlıklar		-	-	-	-	-
<b>I.3</b>	<b>Gerçeğe Uygun Değer Farkı Diğer Kapsamlı Gelire Yansıtılan Finansal Varlıklar</b>	(4)	155.854	-	155.854	92.168	-
I.3.1	Devlet Borçlanma Senetleri		155.854	-	155.854	92.168	-
I.3.2	Sermayede Payı Temsil Eden Menkul Değerler		-	-	-	-	-
I.3.3	Diğer Finansal Varlıklar		-	-	-	-	-
<b>I.4</b>	<b>Türev Finansal Varlıklar</b>	(2)	-	62.869	62.869	-	29.646
I.4.1	Türev Finansal Varlıkların Gerçeğe Uygun Değer Farkı Kar Zarara Yansıtılan Kısımı		-	62.869	62.869	-	29.646
I.4.2	Türev Finansal Varlıkların Gerçeğe Uygun Değer Farkı Diğer Kapsamlı Gelire Yansıtılan Kısımı		-	-	-	-	-
<b>II.</b>	<b>İTFA EDİLMİŞ MALİYETİ İLE ÖLÇÜLEN FİNANSAL VARLIKLAR (Net)</b>	(5)	1.082.130	1.136.953	2.219.083	1.370.437	993.685
<b>2.1</b>	<b>Krediler</b>		1.082.323	1.137.762	2.220.085	1.370.644	995.682
<b>2.2</b>	<b>Kiralama İşlemlerinden Alacaklar</b>	(10)	-	-	-	-	-
<b>2.3</b>	<b>Faktoring Alacakları</b>		-	-	-	-	-
<b>2.4</b>	<b>İtfa Edilmiş Maliyeti ile Ölçülen Diğer Finansal Varlıklar</b>		-	-	-	-	-
2.4.1	Devlet Borçlanma Senetleri		-	-	-	-	-
2.4.2	Diğer Finansal Varlıklar		-	-	-	-	-
<b>2.5</b>	<b>Beklenen Zarar Karşılıkları (-)</b>		193	809	1.002	207	1.997
<b>III.</b>	<b>SATIŞ AMAÇLI ELDE TUTULAN VE DURDURULAN FAALİYETLERE İLİŞKİN DURAN VARLIKLAR (Net)</b>	(14)	-	-	-	-	-
3.1	Satış Amaçlı		-	-	-	-	-
3.2	Durdurulan Faaliyetlere İlişkin		-	-	-	-	-
<b>IV.</b>	<b>ORTAKLIK YATIRIMLARI</b>		-	-	-	-	-
<b>4.1</b>	<b>İştirakler (Net)</b>	(7)	-	-	-	-	-
4.1.1	Özkaynak Yöntemine Göre Değerlenenler		-	-	-	-	-
4.1.2	Konsolide Edilmeyenler		-	-	-	-	-
<b>4.2</b>	<b>Bağlı Ortaklıklar (Net)</b>	(8)	-	-	-	-	-
4.2.1	Konsolide Edilmeyen Mali Ortaklıklar		-	-	-	-	-
4.2.2	Konsolide Edilmeyen Mali Olmayan Ortaklıklar		-	-	-	-	-
<b>4.3</b>	<b>Birlikte Kontrol Edilen Ortaklıklar (İş Ortaklıkları) (Net)</b>	(9)	-	-	-	-	-
4.3.1	Özkaynak Yöntemine Göre Değerlenenler		-	-	-	-	-
4.3.2	Konsolide Edilmeyenler		-	-	-	-	-
<b>V.</b>	<b>MADDİ DURAN VARLIKLAR (Net)</b>		32.919	-	32.919	33.909	-
<b>VI.</b>	<b>MADDİ OLMAYAN DURAN VARLIKLAR (Net)</b>		4.165	-	4.165	4.178	-
6.1	Şerefiye		-	-	-	-	-
6.2	Diğer		4.165	-	4.165	4.178	-
<b>VII.</b>	<b>YATIRIM AMAÇLI GAYRİMENKULLER (Net)</b>	(12)	-	-	-	-	-
<b>VIII.</b>	<b>CARİ VERGİ VARLIĞI</b>	(13)	-	-	-	-	-
<b>IX.</b>	<b>ERTELENMİŞ VERGİ VARLIĞI</b>	(13)	-	-	-	5.784	-
<b>X.</b>	<b>DİĞER AKTİFLER</b>	(15)	39.681	217.865	257.546	43.820	197.940
<b>VARLIKLAR TOPLAMI</b>			3.266.400	2.416.663	5.683.063	2.456.452	1.950.130

Sayfa 11 ile 78 arasındaki açıklama ve dipnotlar bu konsolide olmayan finansal tabloların tamamlayıcı parçalarıdır.

# DEUTSCHE BANK ANONİM ŞİRKETİ

## 31 MART 2021 TARİHİ İTİBARIYLA HAZIRLANAN KONSOLİDE OLMAYAN BİLANÇO (FİNANSAL DURUM TABLOSU)

(Tutarlar aksi belirtilmedikçe Bin Türk Lirası (“TL”) olarak ifade edilmiştir.)

### I. BİLANÇO (FİNANSAL DURUM TABLOSU) (devamı)

		Sınırlı bağımsız denetimden geçmiş			Bağımsız denetimden geçmiş		
		Cari dönem			Önceki dönem		
		31 Mart 2021			31 Aralık 2020		
YÜKÜMLÜLÜKLER	Dipnot (5.II)	TP	YP	Toplam	TP	YP	Toplam
<b>I. MEVDUAT</b>	(1)	2.231.698	744.129	2.975.827	1.051.146	634.672	1.685.818
<b>II. ALINAN KREDİLER</b>	(3)	79.039	1.588.291	1.667.330	200.083	1.539.281	1.739.364
<b>III. PARA PİYASALARINA BORÇLAR</b>		-	-	-	-	-	-
<b>IV. İHRAÇ EDİLEN MENKUL KIYMETLER (Net)</b>		-	-	-	-	-	-
4.1 Bonolar		-	-	-	-	-	-
4.2 Varlığa Dayalı Menkul Kıymetler		-	-	-	-	-	-
4.3 Tahviller		-	-	-	-	-	-
<b>V. FONLAR</b>		-	-	-	-	-	-
5.1 Müstakriz Fonları		-	-	-	-	-	-
5.2 Diğer		-	-	-	-	-	-
<b>VI. GERÇEĞE UYGUN DEĞER FARKI KAR ZARARA YANSITILAN FİNANSAL YÜKÜMLÜLÜKLER</b>		-	-	-	-	-	-
<b>VII. TÜREV FİNANSAL YÜKÜMLÜLÜKLER</b>	(2)	-	18.171	18.171	-	40.210	40.210
7.1 Türev Finansal Yükümlülüklerin Gerçeğe Uygun Değer Farkı Kar Zarara Yansıtılan Kısım		-	18.171	18.171	-	40.210	40.210
7.2 Türev Finansal Yükümlülüklerin Gerçeğe Uygun Değer Farkı Diğer Kapsamlı Gelire Yansıtılan Kısım		-	-	-	-	-	-
<b>VIII. FAKTORİNG YÜKÜMLÜLÜKLERİ</b>		-	-	-	-	-	-
<b>IX. KİRALAMA İŞLEMLERİNDEN YÜKÜMLÜLÜKLER</b>	(5)	17.768	86	17.854	18.629	132	18.761
<b>X. KARŞILIKLAR</b>	(7)	10.274	46.242	56.516	15.983	35.399	51.382
10.1 Yeniden Yapılanma Karşılığı		-	-	-	-	-	-
10.2 Çalışan Hakları Karşılığı		6.401	11.113	17.514	14.770	6.962	21.732
10.3 Sigorta Teknik Karşılıkları (Net)		-	-	-	-	-	-
10.4 Diğer Karşılıklar		3.873	35.129	39.002	1.213	28.437	29.650
<b>XI. CARİ VERGİ BORCU</b>	(8)	18.514	-	18.514	19.919	-	19.919
<b>XII. ERTELENMİŞ VERGİ BORCU</b>	(8)	4.154	-	4.154	-	-	-
<b>XIII. SATIŞ AMAÇLI ELDE TUTULAN VE DURDURULAN FAALİYETLERE</b>		-	-	-	-	-	-
13.1 Satış Amaçlı		-	-	-	-	-	-
13.2 Durdurulan Faaliyetlere İlişkin		-	-	-	-	-	-
<b>XIV. SERMAYE BENZERİ BORÇLANMA ARAÇLARI</b>		-	-	-	-	-	-
14.1 Krediler		-	-	-	-	-	-
14.2 Diğer Borçlanma Araçları		-	-	-	-	-	-
<b>XV. DİĞER YÜKÜMLÜLÜKLER</b>		20.581	18.374	38.955	8.246	25.375	33.621
<b>XVI. ÖZKAYNAKLAR</b>	(9)	885.742	-	885.742	817.507	-	817.507
16.1 Ödenmiş Sermaye		135.000	-	135.000	135.000	-	135.000
16.2 Sermaye Yedekleri		31.866	-	31.866	31.866	-	31.866
16.2.1 Hisse Senedi İhraç Primleri		-	-	-	-	-	-
16.2.2 Hisse Senedi İptal Karları		-	-	-	-	-	-
16.2.3 Diğer Sermaye Yedekleri		31.866	-	31.866	31.866	-	31.866
16.3 Kar veya Zararda Yeniden Sınıflandırılmayacak Birikmiş Diğer Kapsamlı Gelirler veya Giderler		(1.024)	-	(1.024)	(883)	-	(883)
16.4 Kar veya Zararda Yeniden Sınıflandırılacak Birikmiş Diğer Kapsamlı Gelirler veya Giderler		(996)	-	(996)	(1.429)	-	(1.429)
16.5 Kar Yedekleri		644.701	-	644.701	567.974	-	567.974
16.5.1 Yasal Yedekler		84.952	-	84.952	84.802	-	84.802
16.5.2 Statü Yedekleri		-	-	-	-	-	-
16.5.3 Olağanüstü Yedekler		559.749	-	559.749	483.172	-	483.172
16.5.4 Diğer Kar Yedekleri		-	-	-	-	-	-
16.6 Kar veya Zarar		76.195	-	76.195	84.979	-	84.979
16.6.1 Geçmiş Yıllar Kar veya Zararı		-	-	-	-	-	-
16.6.2 Dönem Net Kar veya Zararı		76.195	-	76.195	84.979	-	84.979
16.7 Azınlık Payları		-	-	-	-	-	-
<b>YÜKÜMLÜLÜKLER TOPLAMI</b>		<b>3.267.770</b>	<b>2.415.293</b>	<b>5.683.063</b>	<b>2.131.513</b>	<b>2.275.069</b>	<b>4.406.582</b>

Sayfa 11 ile 78 arasındaki açıklama ve dipnotlar bu konsolide olmayan finansal tabloların tamamlayıcı parçalarıdır.

# DEUTSCHE BANK ANONİM ŞİRKETİ

## 31 MART 2021 TARİHİ İTİBARIYLA HAZIRLANAN KONSOLİDE OLMAYAN NAZIM HESAPLAR TABLOSU

(Tutarlar aksi belirtilmedikçe Bin Türk Lirası (“TL”) olarak ifade edilmiştir.)

### II. NAZIM HESAPLAR TABLOSU

NAZIM HESAPLAR	Dipnot (5-III)	Sınırlı bağımsız denetimden geçmiş			Bağımsız denetimden geçmiş		
		Cari dönem			Önceki dönem		
		31 Mart 2021			31 Aralık 2020		
		TP	YP	TOPLAM	TP	YP	TOPLAM
<b>A. BİLANÇO DIŞI YÜKÜMLÜLÜKLER (I+II+III)</b>		<b>2.364.939</b>	<b>2.888.988</b>	<b>5.253.927</b>	<b>1.502.040</b>	<b>2.550.567</b>	<b>4.052.607</b>
<b>I. GARANTİ ve KEFALETLER</b>	<b>(1)</b>	<b>137.801</b>	<b>243.552</b>	<b>381.353</b>	<b>124.139</b>	<b>389.396</b>	<b>513.535</b>
1.1. Teminat Mektupları		137.801	240.605	378.406	124.139	380.328	504.467
1.1.1. Devlet ihale Kanunu Kapsamına Girenler		-	-	-	-	-	-
1.1.2. Dış Ticaret İşlemleri Dolayısıyla Verilenler		-	-	-	-	-	-
1.1.3. Diğer Teminat Mektupları		137.801	240.605	378.406	124.139	380.328	504.467
1.2. Banka Kredileri		-	-	-	-	-	-
1.2.1. İthalat Kabul Kredileri		-	-	-	-	-	-
1.2.2. Diğer Banka Kabulleri		-	-	-	-	-	-
1.3. Akreditifler		-	2.947	2.947	-	9.068	9.068
1.3.1. Belgeli Akreditifler		-	2.947	2.947	-	9.068	9.068
1.3.2. Diğer Akreditifler		-	-	-	-	-	-
1.4. Garanti Verilen Prefinansmanlar		-	-	-	-	-	-
1.5. Cirolar		-	-	-	-	-	-
1.5.1. T.C. Merkez Bankasına Cirolar		-	-	-	-	-	-
1.5.2. Diğer Cirolar		-	-	-	-	-	-
1.6. Menkul Kıy. İh. Satın Alma Garantilerimizden		-	-	-	-	-	-
1.7. Faktoring Garantilerimizden		-	-	-	-	-	-
1.8. Diğer Garantilerimizden		-	-	-	-	-	-
1.9. Diğer Kefaletlerimizden		-	-	-	-	-	-
<b>II. TAAHHÜTLER</b>	<b>(1)</b>	<b>703.674</b>	<b>133.735</b>	<b>837.409</b>	<b>153.337</b>	<b>109.072</b>	<b>262.409</b>
2.1. Cayılamaz Taahhütler		703.674	133.735	837.409	153.337	109.072	262.409
2.1.1. Vadeli, Aktif Değer Alım Satım Taahhütleri		625.891	133.735	759.626	102.941	109.072	212.013
2.1.2. Vadeli, Mevduat Alım Satım Taahhütleri		-	-	-	-	-	-
2.1.3. İştir. ve Bağ. Ort. Ser. İst. Taahhütleri		-	-	-	-	-	-
2.1.4. Kul. Gar. Kredi Tahsis Taahhütleri		76.925	-	76.925	49.626	-	49.626
2.1.5. Men. Kıy. İhr. Aracılık Taahhütleri		-	-	-	-	-	-
2.1.6. Zorunlu Karşılık Odeme Taahhüdü		-	-	-	-	-	-
2.1.7. Çekler İçin Odeme Taahhütlerimiz		-	-	-	-	-	-
2.1.8. İhracat Taahhütlerinden Kaynaklanan Vergi ve Fon Yükümlülükleri		858	-	858	770	-	770
2.1.9. Kredi Kartlı Harcama Limit Taahhütleri		-	-	-	-	-	-
2.1.10. Kredi Kartları ve Bankacılık Hizmetlerine İlişkin Promosyon Uyg. Taah.		-	-	-	-	-	-
2.1.11. Açığa Menkul Kıymet Satış Taahhütlerinden Alacaklar		-	-	-	-	-	-
2.1.12. Açığa Menkul Kıymet Satış Taahhütlerinden Borçlar		-	-	-	-	-	-
2.1.13. Diğer Cayılamaz Taahhütler		-	-	-	-	-	-
2.2. Cayılabilir Taahhütler		-	-	-	-	-	-
2.2.1. Cayılabilir Kredi Tahsis Taahhütleri		-	-	-	-	-	-
2.2.2. Diğer Cayılabilir Taahhütler		-	-	-	-	-	-
<b>III. TÜREV FİNANSAL ARAÇLAR</b>		<b>1.523.464</b>	<b>2.511.701</b>	<b>4.035.165</b>	<b>1.224.564</b>	<b>2.052.099</b>	<b>3.276.663</b>
3.1. Riskten Korunma Amaçlı Türev Finansal Araçlar		-	-	-	-	-	-
3.1.1. Gerçeğe Uygun Değer Riskinden Korunma Amaçlı İşlemler		-	-	-	-	-	-
3.1.2. Nakit Akış Riskinden Korunma Amaçlı İşlemler		-	-	-	-	-	-
3.1.3. Yurtdışındaki Net Yatırım Riskinden Korunma Amaçlı İşlemler		-	-	-	-	-	-
3.2. Alım Satım Amaçlı İşlemler		1.523.464	2.511.701	4.035.165	1.224.564	2.052.099	3.276.663
3.2.1. Vadeli Döviz Alım-Satım İşlemleri		638.288	950.326	1.588.614	582.294	564.751	1.147.045
3.2.1.1. Vadeli Döviz Alım İşlemleri		438.601	368.472	807.073	404.328	189.021	593.349
3.2.1.2. Vadeli Döviz Satım İşlemleri		199.687	581.854	781.541	177.966	375.730	553.696
3.2.2. Para ve Faiz Swap İşlemleri		885.176	1.561.375	2.446.551	642.270	1.487.348	2.129.618
3.2.2.1. Swap Para Alım İşlemleri		316.250	914.654	1.230.904	-	1.034.538	1.034.538
3.2.2.2. Swap Para Satım İşlemleri		568.926	646.721	1.215.647	642.270	452.810	1.095.080
3.2.2.3. Swap Faiz Alım İşlemleri		-	-	-	-	-	-
3.2.2.4. Swap Faiz Satım İşlemleri		-	-	-	-	-	-
3.2.3. Para, Faiz ve Menkul Değer Opsiyonları		-	-	-	-	-	-
3.2.3.1. Para Alım Opsiyonları		-	-	-	-	-	-
3.2.3.2. Para Satım Opsiyonları		-	-	-	-	-	-
3.2.3.3. Faiz Alım Opsiyonları		-	-	-	-	-	-
3.2.3.4. Faiz Satım Opsiyonları		-	-	-	-	-	-
3.2.3.5. Menkul Değerler Alım Opsiyonları		-	-	-	-	-	-
3.2.3.6. Menkul Değerler Satım Opsiyonları		-	-	-	-	-	-
3.2.4. Futures Para İşlemleri		-	-	-	-	-	-
3.2.4.1. Futures Para Alım İşlemleri		-	-	-	-	-	-
3.2.4.2. Futures Para Satım İşlemleri		-	-	-	-	-	-
3.2.5. Futures Faiz Alım-Satım İşlemleri		-	-	-	-	-	-
3.2.5.1. Futures Faiz Alım İşlemleri		-	-	-	-	-	-
3.2.5.2. Futures Faiz Satım İşlemleri		-	-	-	-	-	-
3.2.6. Diğer		-	-	-	-	-	-
<b>B. EMANET VE REHİNLİ KIYMETLER (IV+V+VI)</b>		<b>29.397.768</b>	<b>3.992.900</b>	<b>33.390.668</b>	<b>22.175.229</b>	<b>3.676.565</b>	<b>25.851.794</b>
<b>IV. EMANET KIYMETLER</b>		<b>29.397.768</b>	<b>3.992.900</b>	<b>33.390.668</b>	<b>22.175.229</b>	<b>3.676.565</b>	<b>25.851.794</b>
4.1. Müşteri Fon ve Portföy Mevcutları		22.488.308	3.909.640	26.397.948	14.602.571	3.603.160	18.205.731
4.2. Emanete Alınan Menkul Değerler		6.805.223	-	6.805.223	7.347.066	-	7.347.066
4.3. Tahsile Alınan Çekler		104.237	-	104.237	225.592	-	225.592
4.4. Tahsile Alınan Ticari Senetler		-	-	-	-	-	-
4.5. Tahsile Alınan Diğer Kıymetler		-	-	-	-	-	-
4.6. İhracına Aracı Olunan Kıymetler		-	-	-	-	-	-
4.7. Diğer Emanet Kıymetler		-	83.260	83.260	-	73.405	73.405
4.8. Emanet Kıymet Alanlar		-	-	-	-	-	-
<b>V. REHİNLİ KIYMETLER</b>							
5.1. Menkul Kıymetler		-	-	-	-	-	-
5.2. Teminat Senetleri		-	-	-	-	-	-
5.3. Emtia		-	-	-	-	-	-
5.4. Varant		-	-	-	-	-	-
5.5. Gayrimenkul		-	-	-	-	-	-
5.6. Diğer Rehinli Kıymetler		-	-	-	-	-	-
5.7. Rehinli Kıymet Alanlar		-	-	-	-	-	-
<b>VI. KABUL EDİLEN AVALLER VE KEFALETLER</b>							
<b>BİLANÇO DIŞI HESAPLAR TOPLAMI (A+B)</b>		<b>31.762.707</b>	<b>6.881.888</b>	<b>38.644.595</b>	<b>23.677.269</b>	<b>6.227.132</b>	<b>29.904.401</b>

Sayfa 11 ile 78 arasındaki açıklama ve dipnotlar bu konsolide olmayan finansal tabloların tamamlayıcı parçalarıdır.

# DEUTSCHE BANK ANONİM ŞİRKETİ

## 31 MART 2021 TARİHİNDE SONA EREN ÜÇ AYLIK ARA HESAP DÖNEMİNE AİT KONSOLİDE OLMAYAN KAR VEYA ZARAR TABLOSU

(Tutarlar aksi belirtilmedikçe Bin Türk Lirası ("TL") olarak ifade edilmiştir.)

### III. KAR VEYA ZARAR TABLOSU

		Sınırlı bağımsız denetimden geçmiş	Sınırlı bağımsız denetimden geçmiş	
		Cari dönem	Önceki dönem	
		Dipnot (5-IV)	1 Ocak- 31 Mart 2021	1 Ocak- 31 Mart 2020
GELİR VE GİDER KALEMLERİ				
I.	FAİZ GELİRLERİ	(1)	119.925	44.094
1.1	Kredilerden Alınan Faizler		65.550	10.162
1.2	Zorunlu Karşılıklardan Alınan Faizler		-	-
1.3	Bankalardan Alınan Faizler		41.487	22.208
1.4	Para Piyasası İşlemlerinden Alınan Faizler		4.500	7.650
1.5	Menkul Değerlerden Alınan Faizler		7.090	4.013
1.5.1	Gerçeğe Uygun Değere Farkı Kar Zarara Yansıtılanlar		2.808	717
1.5.2	Gerçeğe Uygun Değer Farkı Diğer Kapsamlı Gelire Yansıtılanlar		4.282	3.296
1.5.3	İtfa Edilmiş Maliyeti İle Ölçülenler		-	-
1.6	Finansal Kiralama Gelirleri		-	-
1.7	Diğer Faiz Gelirleri		1.298	61
II.	FAİZ GİDERLERİ	(2)	47.677	6.624
2.1	Mevduata Verilen Faizler		10.361	5.685
2.2	Kullanılan Kredilere Verilen Faizler		36.751	205
2.3	Para Piyasası İşlemlerine Verilen Faizler		-	-
2.4	İhraç Edilen Menkul Kıymetlere Verilen Faizler		-	-
2.5	Kiralama Faiz Giderleri		478	218
2.6	Diğer Faiz Giderleri		87	516
III.	NET FAİZ GELİRİ/GİDERİ (I - II)		72.248	37.470
IV.	NET ÜCRET VE KOMİSYON GELİRLERİ/GİDERLERİ		16.666	13.970
4.1	Alınan Ücret ve Komisyonlar		20.463	17.656
4.1.1	Gayri Nakdi Kredilerden		856	548
4.1.2	Diğer	(9)	19.607	17.108
4.2	Verilen Ücret ve Komisyonlar		3.797	3.686
4.2.1	Gayri Nakdi Kredilere		-	-
4.2.2	Diğer	(9)	3.797	3.686
V.	TEMETTÜ GELİRLERİ		-	-
VI.	TİCARİ KAR / ZARAR (Net)	(3)	42.803	7.319
6.1	Sermaye Piyasası İşlemleri Karı/Zararı		16.786	7.169
6.2	Türev Finansal İşlemlerden Kar/Zarar		1.530	3.143
6.3	Kambiyo İşlemleri Karı/Zararı		24.487	(2.993)
VII.	DİĞER FAALİYET GELİRLERİ	(4)	3.544	4.562
VIII.	FAALİYET BRÜT KARI (III+IV+V+VI+VII)		135.261	63.321
IX.	BEKLENEN ZARAR KARŞILIKLARI GİDERLERİ (-)	(5)	273	454
X.	DİĞER KARŞILIK GİDERLERİ (-)		-	-
XI.	PERSONEL GİDERLERİ (-)		17.011	14.283
XII.	DİĞER FAALİYET GİDERLERİ (-)	(6)	22.913	17.335
XIII.	NET FAALİYET KARI/ZARARI (VIII-IX-X-XI-XII)		95.064	31.249
XIV.	BİRLEŞME İŞLEMİ SONRASINDA GELİR OLARAK KAYDEDİLEN FAZLALIK TUTARI		-	-
XV.	ÖZKAYNAK YÖNTEMİ UYGULANAN ORTAKLIKLARDAN KAR/ZARAR		-	-
XVI.	NET PARASAL POZİSYON KARI/ZARARI		-	-
XVII.	SÜRDÜRÜLEN FAALİYETLER VERGİ ÖNCESİ K/Z (XIII+...+XVI)		95.064	31.249
XVIII.	SÜRDÜRÜLEN FAALİYETLER VERGİ KARŞILIĞI (±)	(7)	18.869	6.867
18.1	Cari Vergi Karşılığı		8.947	8.360
18.2	Ertelenmiş Vergi Gider Etkisi (+)		9.922	-
18.3	Ertelenmiş Vergi Gelir Etkisi (-)		-	(1.493)
XIX.	SÜRDÜRÜLEN FAALİYETLER DÖNEM NET K/Z (XVII±XVIII)	(8)	76.195	24.382
XX.	DURDURULAN FAALİYETLERDEN GELİRLER		-	-
20.1	Satış Amaçlı Elde Tutulan Duran Varlık Gelirleri		-	-
20.2	İştirak, Bağlı Ortaklık ve Birlikte Kontrol Edilen Ortaklıklar (İş Ort.) Satış Karları		-	-
20.3	Diğer Durdurulan Faaliyet Gelirleri		-	-
XXI.	DURDURULAN FAALİYETLERDEN GİDERLER (-)		-	-
21.1	Satış Amaçlı Elde Tutulan Duran Varlık Giderleri		-	-
21.2	İştirak, Bağlı Ortaklık ve Birlikte Kontrol Edilen Ortaklıklar (İş Ort.) Satış Zararları		-	-
21.3	Diğer Durdurulan Faaliyet Giderleri		-	-
XXII.	DURDURULAN FAALİYETLER VERGİ ÖNCESİ K/Z (XX-XXI)		-	-
XXIII.	DURDURULAN FAALİYETLER VERGİ KARŞILIĞI (±)		-	-
23.1	Cari Vergi Karşılığı		-	-
23.2	Ertelenmiş Vergi Gider Etkisi (+)		-	-
23.3	Ertelenmiş Vergi Gelir Etkisi (-)		-	-
XXIV.	DURDURULAN FAALİYETLER DÖNEM NET K/Z (XXII±XXIII)		-	-
XXV.	DÖNEM NET KARI/ZARARI (XIX+XXIV)	(8)	76.195	24.382
25.1	Grubun Karı / Zararı			
25.2	Azınlık Payları Karı / Zararı (-)			
	Hisse Başına Kar / Zarar (Tam TL )		0,0564	0,0181

Sayfa 11 ile 78 arasındaki açıklama ve dipnotlar bu konsolide olmayan finansal tabloların tamamlayıcı parçalarıdır.

**DEUTSCHE BANK ANONİM ŞİRKETİ****31 MART 2021 TARİHİNDE SONA EREN ÜÇ AYLIK ARA HESAP DÖNEMİNE İLİŞKİN KONSOLİDE OLMAYAN KAR VEYA ZARAR VE DİĞER KAPSAMLI GELİR TABLOSU**

(Tutarlar aksi belirtilmedikçe Bin Türk Lirası (“TL”) olarak ifade edilmiştir.)

**IV. KAR VEYA ZARAR VE DİĞER KAPSAMLI GELİR TABLOSU**

	Sınırlı bağımsız denetimden geçmiş	Sınırlı bağımsız denetimden geçmiş
	Cari dönem	Önceki Dönem
	1 Ocak- 31 Mart 2021	1 Ocak- 31 Mart 2020
<b>I. DÖNEM KARI/ZARARI</b>	<b>76.195</b>	<b>24.382</b>
<b>II. DİĞER KAPSAMLI GELİRLER</b>	<b>292</b>	<b>(5.303)</b>
<b>2.1 Kar veya Zararda Yeniden Sınıflandırılmayacaklar</b>	<b>(141)</b>	<b>(20)</b>
2.1.1 Maddi Duran Varlıklar Yeniden Değerleme Artışları/Azalışları	-	-
2.1.2 Maddi Olmayan Duran Varlıklar Yeniden Değerleme Artışları/Azalışları	-	-
2.1.3 Tanımlanmış Fayda Planları Yeniden Ölçüm Kazançları/Kayıpları	(176)	(25)
2.1.4 Diğer Kar veya Zarar Olarak Yeniden Sınıflandırılmayacak Diğer Kapsamlı Gelir Unsurları	-	-
2.1.5 Kar veya Zararda Yeniden Sınıflandırılmayacak Diğer Kapsamlı Gelire İlişkin Vergiler	35	5
<b>2.2 Kar veya Zararda Yeniden Sınıflandırılacaklar</b>	<b>433</b>	<b>(5.283)</b>
2.2.1 Yabancı Para Çevrim Farkları	-	-
2.2.2 Gerçeğe Uygun Değer Farkı Diğer Kapsamlı Gelire Yansıtılan Finansal Varlıkların Değerleme ve/veya Sınıflandırma Gelirleri/Giderleri	597	(6.772)
2.2.3 Nakit Akış Riskinden Korunma Gelirleri/Giderleri	-	-
2.2.4 Yurtdışındaki İşletmeye İlişkin Yatırım Riskinden Korunma Gelirleri/Giderleri	-	-
2.2.5 Diğer Kar veya Zarar Olarak Yeniden Sınıflandırılacak Diğer Kapsamlı Gelir Unsurları	-	-
2.2.6 Kar veya Zararda Yeniden Sınıflandırılacak Diğer Kapsamlı Gelire İlişkin Vergiler	(164)	1.489
<b>III. TOPLAM KAPSAMLI GELİR (I+II)</b>	<b>76.487</b>	<b>19.079</b>

Sayfa 11 ile 78 arasındaki açıklama ve dipnotlar bu konsolide olmayan finansal tabloların tamamlayıcı parçalarıdır.

# DEUTSCHE BANK ANONİM ŞİRKETİ

## 31 MART 2021 TARİHİNDE SONA EREN ÜÇ AYLIK ARA HESAP DÖNEMİNE İLİŞKİN KONSOLİDE OLMAYAN ÖZKAYNAK DEĞİŞİM TABLOSU

(Tutarlar aksi belirtilmedikçe Bin Türk Lirası (“TL”) olarak ifade edilmiştir.)

### V. ÖZKAYNAK DEĞİŞİM TABLOSU

ÖZKAYNAK KALEMLERİNDEKİ DEĞİŞİKLİKLER						Kar veya Zararda Yeniden Sınıflandırılmayacak Birikmiş Diğer Kapsamlı Gelirler ve Giderler			Kar veya Zararda Yeniden Sınıflandırılacak Birikmiş Diğer Kapsamlı Gelirler ve Giderler						
		Ödenmiş sermaye	Hisse Senedi ihraç primleri	Hisse Senedi iptal karları	Diğer Sermaye Yedekleri	1	2	3	4	5	6	Kar Yedekleri	Geçmiş Dönem Karı (Zararı)	Dönem Net Kar veya Zararı	Toplam Özkaynak
ÖNCEKİ DÖNEM															
1 Ocak-31 Mart 2020															
I.	Dönem Başı Bakiyesi	135.000	-	-	31.866	-	(806)	-	-	6.591	-	414.213	8.219	145.542	740.625
II.	TMS 8 Uyarınca Yapılan Düzeltmeler	-	-	-	-	-	-	-	-	-	-	-	-	-	-
2.1	Hataların Düzeltilmesinin Etkisi	-	-	-	-	-	-	-	-	-	-	-	-	-	-
2.2	Muhasebe Politikasında Yapılan Değişikliklerin Etkisi	-	-	-	-	-	-	-	-	-	-	-	-	-	-
III.	Yeni Bakiye (I-II)	135.000	-	-	31.866	-	(806)	-	-	6.591	-	414.213	8.219	145.542	740.625
IV.	Toplam Kapsamlı Gelir	-	-	-	-	-	(20)	-	-	(5.283)	-	-	-	24.382	19.079
V.	Nakden Gerçekleştirilen Sermaye Arttırımı	-	-	-	-	-	-	-	-	-	-	-	-	-	-
VI.	İç Kaynaklardan Gerçekleştirilen Sermaye Arttırımı	-	-	-	-	-	-	-	-	-	-	-	-	-	-
VII.	Ödenmiş Sermaye Enflasyon Düzeltme Farkı	-	-	-	-	-	-	-	-	-	-	-	-	-	-
VIII.	Hisse Senedi Dönüştürülebilir Tahviller	-	-	-	-	-	-	-	-	-	-	-	-	-	-
IX.	Sermaye Benzeri Borçlanma Araçları	-	-	-	-	-	-	-	-	-	-	-	-	-	-
X.	Diğer Değişiklikler Nedeniyle Artış / Azalış	-	-	-	-	-	-	-	-	-	-	-	-	-	-
XI.	Kar Dağıtımı	-	-	-	-	-	-	-	-	-	-	153.761	(8.219)	(145.542)	-
11.1	Dağıtılan Temettü	-	-	-	-	-	-	-	-	-	-	-	-	-	-
11.2	Yedeklere Aktarılan Tutarlar	-	-	-	-	-	-	-	-	-	-	153.761	(8.219)	(145.542)	-
11.3	Diğer	-	-	-	-	-	-	-	-	-	-	-	-	-	-
Dönem Sonu Bakiyesi (III+IV.....+X+XI)		135.000	-	-	31.866	-	(826)	-	-	1.308	-	567.974	-	24.382	759.704
CARİ DÖNEM															
1 Ocak-31 Mart 2021															
I.	Dönem Başı Bakiyesi	135.000	-	-	31.866	-	(883)	-	-	(1.429)	-	567.974	-	84.979	817.507
II.	TMS 8 Uyarınca Yapılan Düzeltmeler	-	-	-	-	-	-	-	-	-	-	-	-	-	-
2.1	Hataların Düzeltilmesinin Etkisi	-	-	-	-	-	-	-	-	-	-	-	-	-	-
2.2	Muhasebe Politikasında Yapılan Değişikliklerin Etkisi	-	-	-	-	-	-	-	-	-	-	-	-	-	-
III.	Yeni Bakiye (I-II)	135.000	-	-	31.866	-	(883)	-	-	(1.429)	-	567.974	-	84.979	817.507
IV.	Toplam Kapsamlı Gelir	-	-	-	-	-	(141)	-	-	433	-	-	-	76.195	76.487
V.	Nakden Gerçekleştirilen Sermaye Arttırımı	-	-	-	-	-	-	-	-	-	-	-	-	-	-
VI.	İç Kaynaklardan Gerçekleştirilen Sermaye Arttırımı	-	-	-	-	-	-	-	-	-	-	-	-	-	-
VII.	Ödenmiş Sermaye Enflasyon Düzeltme Farkı	-	-	-	-	-	-	-	-	-	-	-	-	-	-
VIII.	Hisse Senedi Dönüştürülebilir Tahviller	-	-	-	-	-	-	-	-	-	-	-	-	-	-
IX.	Sermaye Benzeri Borçlanma Araçları	-	-	-	-	-	-	-	-	-	-	-	-	-	-
X.	Diğer Değişiklikler Nedeniyle Artış / Azalış	-	-	-	-	-	-	-	-	-	-	-	-	-	-
XI.	Kar Dağıtımı	-	-	-	-	-	-	-	-	-	-	76.727	-	(84.979)	(8.252)
11.1	Dağıtılan Temettü	-	-	-	-	-	-	-	-	-	-	-	-	(8.252)	(8.252)
11.2	Yedeklere Aktarılan Tutarlar	-	-	-	-	-	-	-	-	-	-	76.727	-	(76.727)	-
11.3	Diğer	-	-	-	-	-	-	-	-	-	-	-	-	-	-
Dönem Sonu Bakiyesi (III+IV.....+X+XI)		135.000	-	-	31.866	-	(1.024)	-	-	(996)	-	644.701	-	76.195	885.742

1 Duran varlıklar birikmiş yeniden değerlendirme artışları azalışları

2 Tanımlanmış fayda planlarının yeniden ölçüm kazançları kayıpları

3 Diğer Özkaynak yöntemiyle değerlendirilen yatırımların diğer kapsamlı gelirinden kar zarar da sınıflandırılmayacak payları ile diğer kar veya zarar olarak yeniden sınıflandırılmayacak diğer kapsamlı gelir unsurlarının birikmiş tutarları

4 Yabancı para çevrim farkları

5 Gerçeğe uygun değer farkı diğer kapsamlı gelire yansıtılan finansal varlıkların birikmiş yeniden değerlendirme ve/veya sınıflandırma kazançları/kayıpları,

6 Diğer (Nakit akış riskinden korunma kazançları/kayıpları, özkaynak yöntemiyle değerlendirilen yatırımların diğer kapsamlı gelirinden kar/zararda sınıflandırılacak payları ve diğer kar veya zarar olarak yeniden sınıflandırılacak diğer kapsamlı gelir unsurlarının birikmiş tutarları) ifade eder.

Banka'nın 31 Mart 2021 tarihinde yapılan Olağan Genel Kurul toplantısında 31 Aralık 2020 tarihinde sona eren yıla ait 84.979 TL tutarındaki net kardan, BDDK'nın 9 Mart 2021 tarihli izni doğrultusunda 8.252 TL'sinin ortaklara kar payı olarak dağıtılmasına, 150 TL'sinin yasal yedek olarak ayrılmasına ve 76.577 TL'sinin olağanüstü yedeklere aktarılmasına karar verilmiştir. İlgili temettü ödemesi ortaklara nakit olarak Mayıs ayı içerisinde yapılacaktır. 31 Mart 2021 tarihi itibarıyla diğer yükümlülüklerde yer alan 38.955 TL'lik tutarın 7.839 TL'si ortaklara dağıtılacak net kar payından oluşmaktadır.

Sayfa 11 ile 78 arasındaki açıklama ve dipnotlar bu konsolide olmayan finansal tabloların tamamlayıcı parçalarıdır.



**DEUTSCHE BANK ANONİM ŞİRKETİ**  
**31 MART 2021 TARİHİNDE SONA EREN HESAP DÖNEMİNE İLİŞKİN KONSOLİDE**  
**OLMAYAN NAKİT AKIŞ TABLOSU**

(Tutarlar aksi belirtilmedikçe Bin Türk Lirası ("TL") olarak ifade edilmiştir.)

**VI. NAKİT AKIŞ TABLOSU**

		Sınırlı bağımsız denetimden geçmiş	Sınırlı bağımsız denetimden geçmiş
		Cari Dönem	Önceki Dönem
		1 Ocak- 31 Mart 2021	1 Ocak- 31 Mart 2020
<b>A.</b>	<b>BANKACILIK FAALİYETLERİNE İLİŞKİN NAKİT AKIŞLARI</b>		
<b>1.1</b>	<b>Bankacılık Faaliyet Konusu Varlık ve Yükümlülüklerdeki Değişim Öncesi Faaliyet Karı</b>	<b>64.072</b>	<b>(104.847)</b>
1.1.1	Alınan faizler	108.663	26.587
1.1.2	Ödenen faizler	(47.414)	(6.331)
1.1.3	Alınan temettüleri	-	-
1.1.4	Alınan Ücret ve Komisyonlar	10.849	11.032
1.1.5	Elde Edilen Diğer Kazançlar	1.749	2.598
1.1.6	Zarar Olarak Muhasebeleştirilen Donuk Alacaklardan Tahsilatlar	-	-
1.1.7	Personele ve Hizmet Tedarik Edenlere Yapılan Nakit Ödemeler	(25.704)	(19.726)
1.1.8	Ödenen Vergiler	(23.449)	(15.241)
1.1.9	Diğer	39.378	(103.766)
<b>1.2</b>	<b>Bankacılık Faaliyetleri Konusu Varlık ve Yükümlülüklerdeki Değişim</b>	<b>753.458</b>	<b>105.415</b>
1.2.1	Gerçeğe Uygun Değer Farkı K/Z'a Yansıtılan Finansal varlıklarda net (artış) azalış	(451.806)	(4.141)
1.2.2	Bankalar Hesabındaki Net (Artış) Azalış	(85.972)	35.003
1.2.3	Kredilerdeki Net (Artış) Azalış	228.990	112.353
1.2.4	Diğer Varlıklarda Net (Artış) Azalış	10.785	11.915
1.2.5	Bankaların Mevduatlarında Net Artış (Azalış)	211.515	453.748
1.2.6	Diğer Mevduatlarda Net Artış (Azalış)	1.019.950	(105.575)
1.2.7	Gerçeğe Uygun Değer Farkı K/Z'a Yansıtılan Finansal Yükümlülüklerde Net (Artış) Azalış	-	-
1.2.8	Alınan Kredilerdeki Net Artış (Azalış)	(199.165)	(395.160)
1.2.9	Vadesi Gelmiş Borçlarda Net Artış (Azalış)	-	-
1.2.10	Diğer Borçlarda Net Artış (Azalış)	19.161	(2.728)
<b>I.</b>	<b>Bankacılık Faaliyetlerinden Kaynaklanan Net Nakit Akışı</b>	<b>817.530</b>	<b>568</b>
<b>B.</b>	<b>YATIRIM FAALİYETLERİNE İLİŞKİN NAKİT AKIŞLARI</b>		
<b>II.</b>	<b>Yatırım Faaliyetlerinden Kaynaklanan Net Nakit Akışı</b>	<b>(68.571)</b>	<b>159.036</b>
2.1	İktisap Edilen İştirakler, Bağlı Ortaklık ve Birlikte Kontrol Edilen Ortaklıklar (İş Ortaklıkları)	-	-
2.2	Elden Çıkarılan İştirakler, Bağlı Ortaklık ve Birlikte Kontrol Edilen Ortaklıklar (İş Ortaklıkları)	-	-
2.3	Satın Alınan Menkuller ve Gayrimenkuller	(2.483)	(1.053)
2.4	Elden Çıkarılan Menkul ve Gayrimenkuller	-	-
2.5	Elde Edilen Gerçeğe Uygun Değer Farkı Diğer Kapsamlı Gelire Yansıtılan Finansal Varlıklar	(65.363)	-
2.6	Elden Çıkarılan Gerçeğe Uygun Değer Farkı Diğer Kapsamlı Gelire Yansıtılan Finansal Varlıklar	-	161.218
2.7	Satın Alınan İtfâ Edilmiş Maliyeti ile Ölçülen Finansal Varlıklar	-	-
2.8	Satılan İtfâ Edilmiş Maliyeti ile Ölçülen Finansal Varlıklar	-	-
2.9	Diğer	(725)	(1.129)
<b>C.</b>	<b>FİNANSMAN FAALİYETLERİNE İLİŞKİN NAKİT AKIŞLARI</b>		
<b>III.</b>	<b>Finansman Faaliyetlerinden Sağlanan Net Nakit</b>	<b>(1.394)</b>	<b>(2.075)</b>
3.1	Krediler ve İhraç Edilen Menkul Değerlerden Sağlanan Nakit	-	-
3.2	Krediler ve İhraç Edilen Menkul Değerlerden Kaynaklanan Nakit Çıkışı	-	-
3.3	İhraç Edilen Sermaye Araçları	-	-
3.4	Temettü Ödemeleri	-	-
3.5	Kiralamaya İlişkin Ödemeler	(1.394)	(2.075)
3.6	Diğer	-	-
<b>IV.</b>	<b>Yabancı Para Çevrim Farklarının Nakit ve Nakde Eşdeğer Varlıklar Üzerindeki Etkisi</b>	<b>30.493</b>	<b>14.432</b>
<b>V.</b>	<b>Nakit ve Nakde Eşdeğer Varlıklardaki Net Artış</b>	<b>778.058</b>	<b>171.961</b>
<b>VI.</b>	<b>Dönem Başındaki Nakit ve Nakde Eşdeğer Varlıklar</b>	<b>1.136.052</b>	<b>1.006.466</b>
<b>VII.</b>	<b>Dönem Sonundaki Nakit ve Nakde Eşdeğer Varlıklar</b>	<b>1.914.110</b>	<b>1.178.427</b>

Sayfa 11 ile 78 arasındaki açıklama ve dipnotlar bu konsolide olmayan finansal tabloların tamamlayıcı parçalarıdır.

**1 OCAK - 31 MART 2021 ARA HESAP DÖNEMİNE AİT  
KONSOLİDE OLMAYAN FİNANSAL TABLOLARA İLİŞKİN AÇIKLAMA VE DİPNOTLAR**

(Tutarlar aksi belirtilmedikçe Bin Türk Lirası ("TL") olarak ifade edilmiştir.)

**ÜÇÜNCÜ BÖLÜM  
MUHASEBE POLİTİKALARI**

**I. Sunum esaslarına ilişkin açıklama ve dipnotlar**

**1.a Finansal tablolar ile bunlara ilişkin açıklama ve dipnotların Türkiye Muhasebe Standartları ve Bankaların Muhasebe Uygulamalarına ve Belgelerin Saklanması İlişkin Usul ve Esaslar Hakkında Yönetmeliğe uygun olarak hazırlanması**

Banka muhasebe kayıtlarını, finansal tablolarını ve bunlara ilişkin açıklama ve dipnotlarını, 1 Kasım 2005 tarih ve 25983 sayılı Resmi Gazete’de yayımlanarak yürürlüğe giren 5411 sayılı Bankacılık Kanunu’nun “Muhasebe ve Raporlama” başlıklı 37’nci maddesi hükümleri gereğince Bankacılık Düzenleme ve Denetleme Kurumu (“BDDK” veya “Kurum”) tarafından yayımlanan ve 1 Kasım 2006 tarihli ve 26333 sayılı Resmi Gazete’de yayımlanan “Bankaların Muhasebe Uygulamalarına ve Belgelerin Saklanması İlişkin Usul ve Esaslar Hakkında Yönetmelik” ve Bankacılık Düzenleme ve Denetleme Kurulu tarafından bankaların hesap ve kayıt düzenine ilişkin yayımlanan diğer düzenlemeler ile Bankacılık Düzenleme ve Denetleme Kurumu (“BDDK”) genelge ve açıklamaları ve bunlar ile düzenlenmeyen konularda Kamu Gözetimi Muhasebe ve Denetim Standartları Kurumu (“KGK”) tarafından yürürlüğe konulmuş olan Türkiye Finansal Raporlama Standartları (“TFRS”) hükümlerini içeren; "BDDK Muhasebe ve Finansal Raporlama Mevzuatı" na uygun olarak düzenlemektedir.

Finansal tablolar, gerçeğe uygun değerleri ile gösterilen finansal varlık ve yükümlülüklerin dışında, 31 Aralık 2004 tarihine kadar enflasyon düzeltmesine tabi tutulmak suretiyle, maliyet esaslı baz alınarak TL olarak hazırlanmıştır.

Finansal tabloların BDDK Muhasebe ve Finansal Raporlama Mevzuatı’na göre hazırlanmasında Banka yönetiminin bilançodaki varlık ve yükümlülükler ile bilanço tarihi itibarıyla koşullu hususlar hakkında varsayımlar ve tahminler yapması gerekmektedir. Söz konusu varsayımlar ve tahminler düzenli olarak gözden geçirilmekte, gerekli düzeltmeler yapılmakta ve bu düzeltmelerin etkisi gelir tablosuna yansıtılmaktadır. Kullanılan varsayımlar ve tahminler ilgili dipnotlarda açıklanmaktadır.

**1.b Finansal tabloların hazırlanmasında izlenen muhasebe politikaları ve kullanılan değerlendirme esasları**

Finansal tabloların hazırlanmasında izlenen muhasebe politikaları ve kullanılan değerlendirme, BDDK tarafından muhasebe ve finansal raporlama esaslarına ilişkin yayımlanan Yönetmelik, tebliğ açıklama ve genelgelere ve bunlar ile düzenlenmeyen konularda KGK tarafından yürürlüğe konulmuş olan TMS/TFRS (tümü “BDDK Muhasebe ve Finansal Raporlama Mevzuatı”) kapsamında yer alan esaslara göre belirlenmiş ve uygulanmış olup önceki yıl hazırlanan finansal tablolarda uygulanan muhasebe politikaları ile tutarlıdır. Söz konusu muhasebe politikaları ve değerlendirme esasları aşağıda yer alan II ile XXVI no’lu dipnotlarda açıklanmaktadır.

**1.c Finansal tabloların hazırlanmasında kullanılan önemli tahmin ve muhakemeler**

Son dönemde Çin’de ortaya çıkan, dünyada çeşitli ülkelere yayılan, potansiyel olarak ölümcül solunum yolu enfeksiyonlarına neden olan COVID-19 salgını, özellikle salgına aşırı maruz kalan ülkelerde operasyonlarda aksaklıklara yol açtığı gibi, hem bölgesel ve hem de küresel olarak ekonomik koşulları olumsuz yönde etkilemektedir. COVID-19’un dünya geneline yayılması sonucunda, virüsün bulaşmasını önlemek amacıyla dünyada olduğu gibi ülkemizde de çeşitli tedbirler alınmış ve hâlâ alınmaya devam edilmektedir. Bu tedbirlerin yanı sıra, ülkemizde ve dünya genelinde virüs salgınının bireyler ve işletmeler üzerindeki ekonomik etkilerinin asgari seviyeye indirilebilmesi için ekonomik tedbirler de alınmaktadır.

Banka, 31 Mart 2021 tarihli mali tablolarını hazırlarken COVID-19 salgınının olası etki değerlendirmesini Üçüncü Bölüm dipnot VIII’da açıklamıştır.

# DEUTSCHE BANK ANONİM ŞİRKETİ

## 1 OCAK - 31 MART 2021 ARA HESAP DÖNEMİNE AİT KONSOLİDE OLMAYAN FİNANSAL TABLOLARA İLİŞKİN AÇIKLAMA VE DİPNOTLAR

(Tutarlar aksi belirtilmedikçe Bin Türk Lirası ("TL") olarak ifade edilmiştir.)

---

### MUHASEBE POLİTİKALARI (devamı)

#### II. Finansal tabloların doğru olarak anlaşılması için izlenen muhasebe politikaları

Finansal tabloların hazırlanmasında izlenen muhasebe politikaları ve kullanılan değerleme esasları Raporlama Standartları kapsamında yer alan esaslara göre belirlenmiş ve uygulanmıştır.

Aşağıda yapılan açıklamalar dışında, finansal tabloların hazırlanmasında esas alınan muhasebe politikaları, en son yıllık finansal tablolarda esas alınan muhasebe politikaları ile aynıdır.

Bunun yanı sıra, 1 Ocak 2021'den itibaren diğer bazı standart değişiklikleri de yürürlüğe girmiştir. Ancak bu değişikliklerin, Bankanın finansal tabloları üzerinde önemli bir etkisi bulunmamaktadır.

#### III. Finansal araçların kullanım stratejisi ve yabancı para cinsinden işlemlere ilişkin açıklamalar

Banka'nın temel faaliyet alanları bankalararası para piyasasında plasman ve borçlanma işlemleri, menkul kıymet alım satımı, ticari faaliyetlerle ilgili nakdi ve gayrinakdi kredi kullandırmak, nakit yönetimi ve takas ve saklama hizmetleridir.

Banka'nın ana kaynakları sermaye, mevduat ve genellikle yurtdışı bankalardan kullanılan kredilerdir. Banka'nın aktif kalemlerini ise genellikle bankalara yapılan plasmanlar, kurumsal krediler ve gerçeğe uygun değer farkı kar zarara yansıtılan finansal varlıklar portföyü ve gerçeğe uygun değer farkı diğer kapsamlı gelire yansıtılan finansal varlıklar portföyü oluşturmaktadır.

Bilanço dışı risk alanları vadeli döviz alım-satım işlemleri, akreditifler ve verilen teminat mektuplarından oluşmaktadır.

Taşınan kur riski, faiz riski ve likidite riski günlük olarak ölçülmekte ve izlenmekte, bilanço yönetimi bu çerçevede belirlenen risk limitleri ve yasal limitler dahilinde yapılmaktadır.

Banka'nın, gerçeğe uygun değer farkı kar zarara yansıtılan yabancı para cinsinden sermaye araçları bulunmamaktadır.

Banka'nın yabancı işletmelerde yatırımları bulunmamaktadır.

31 Mart 2021 tarihi itibarıyla yabancı para işlemlerin Türk parasına dönüştürülmesinde ve bunların finansal tablolara yansıtılmasında kullanılan ABD Doları kur değeri 8,3260 TL ve EURO kur değeri 9,7741 TL'dir.

# DEUTSCHE BANK ANONİM ŞİRKETİ

## 1 OCAK - 31 MART 2021 ARA HESAP DÖNEMİNE AİT KONSOLİDE OLMAYAN FİNANSAL TABLOLARA İLİŞKİN AÇIKLAMA VE DİPNOTLAR

(Tutarlar aksi belirtilmedikçe Bin Türk Lirası ("TL") olarak ifade edilmiştir.)

### MUHASEBE POLİTİKALARI (devamı)

#### IV. Vadeli işlem ve opsiyon sözleşmeleri ile türev ürünlere ilişkin açıklamalar ve dipnotlar

Banka'nın türev işlemlerini ağırlıklı olarak yabancı para swapları, çapraz para swapları ile vadeli döviz alım-satım sözleşmeleri oluşturmaktadır.

Banka'nın türev ürünleri "TFRS 9 Finansal Araçlar" ("TFRS 9") gereğince "Türev Finansal Varlıkların Gerçeğe Uygun Değer Farkı Kar Zarara Yansıtılan" olarak sınıflandırılmaktadır.

Türev işlemlerden doğan yükümlülük ve alacaklar sözleşme tutarları üzerinden nazım hesaplara kaydedilmektedir.

Türev işlemler kayda alınmalarını izleyen dönemlerde gerçeğe uygun değerleri ile değerlendirilmektedir. Türev işlemler sınıflandırılmalarına uygun olarak, gerçeğe uygun değerinin pozitif olması durumunda "Türev Finansal Varlıklar" içinde, negatif olması durumunda ise "Türev Finansal Yükümlülükler" içinde gösterilmektedir. Türev işlemlerin gerçeğe uygun değerinde meydana gelen farklar, gelir tablosunda ticari kar/zarar kaleminde türev finansal işlemlerden kar/zarar altında muhasebeleşmektedir. Türev araçların gerçeğe uygun değeri, piyasada oluşan rayiç değerleri dikkate alınarak veya indirgenmiş nakit akımı modelinin kullanılması suretiyle hesaplanmaktadır.

Saklı türev ürünler esas sözleşmeden ayrıştırılmamakta ve esas sözleşmenin dayandığı standarda göre muhasebeleştirilmektedir. Banka'nın 31 Mart 2021 tarihi itibarıyla saklı türev ürünü bulunmamaktadır (31 Aralık 2020: Bulunmamaktadır).

#### V. Faiz gelir ve giderine ilişkin açıklamalar

Faiz gelir ve giderleri etkin faiz (finansal varlığın ya da yükümlülüğün gelecekteki nakit akımlarını bugünkü net kayıtlı değerine eşitleyen oran) yöntemi uygulanarak dönemsel olarak kaydedilir.

#### VI. Ücret ve komisyon gelir ve giderlerine ilişkin açıklamalar

Bankacılık işlemlerinden alınan komisyon gelirleri tahsil edildiklerinde gelir kaydedilmekte, diğer gelir ve giderler ise tahakkuk esasına göre muhasebeleştirilmektedir. Diğer kredi kurum ve kuruluşlarına ödenen veya alınan kredi ücret ve komisyon giderleri/gelirleri işlem maliyeti olarak dikkate alınmakta ve etkin faiz yöntemine göre muhasebeleştirilmektedir. Sözleşmeler yoluyla sağlanan ya da üçüncü bir gerçek veya tüzel kişi için varlık alımı ve saklama hizmetleri yoluyla sağlanan gelirler gerçekleştikleri dönemlerde kayıtlara alınmaktadır.

# DEUTSCHE BANK ANONİM ŞİRKETİ

## 1 OCAK - 31 MART 2021 ARA HESAP DÖNEMİNE AİT KONSOLİDE OLMAYAN FİNANSAL TABLOLARA İLİŞKİN AÇIKLAMA VE DİPNOTLAR

(Tutarlar aksi belirtilmedikçe Bin Türk Lirası ("TL") olarak ifade edilmiştir.)

### MUHASEBE POLİTİKALARI (devamı)

#### VII. Finansal varlıklara ilişkin açıklamalar

Banka, finansal varlıklarını "Gerçeğe Uygun Değer Farkı Kar/Zarara Yansıtılan Finansal Varlıklar", "Gerçeğe Uygun Değer Farkı Diğer Kapsamlı Gelire Yansıtılan Finansal Varlıklar" veya "İtfa Edilmiş Maliyeti İle Ölçülen Finansal Varlıklar" olarak sınıflandırmakta ve muhasebeleştirmektedir. Söz konusu finansal varlıklar, Kamu Gözetimi Muhasebe ve Denetim Standartları Kurumu (KGK) tarafından 19 Ocak 2017 tarihli ve 29953 sayılı Resmi Gazete'de yayımlanan finansal araçların sınıflandırılması ve ölçümüne ilişkin "TFRS 9 Finansal Araçlar" standardının üçüncü bölümünde yer alan "Finansal Tablolara Alma ve Finansal Tablo Dışı Bırakma" hükümlerine göre kayıtlara alınmakta veya çıkarılmaktadır. Finansal varlıklar ilk kez finansal tablolara alınması esnasında gerçeğe uygun değerinden ölçülmektedir. "Gerçeğe Uygun Değer Farkı Kar/Zarara Yansıtılan Finansal Varlıklar" dışındaki finansal varlıkların ilk ölçümünde işlem maliyetleri de gerçeğe uygun değere ilave edilmekte veya gerçeğe uygun değerden düşülmektedir.

Banka, finansal bir varlığı sadece finansal araca ilişkin sözleşme hükümlerine taraf olduğunda finansal durum tablosuna almaktadır. Finansal bir varlığın ilk kez finansal tablolara alınması sırasında, Banka yönetimi tarafından belirlenen iş modeli ve finansal varlığın sözleşmeye bağlı nakit akışlarının özellikleri dikkate alınmaktadır. Banka yönetimi tarafından belirlenen iş modeli değiştirildiğinde, bu değişiklikten etkilenen tüm finansal varlıklar yeniden sınıflandırılmakta ve yeniden sınıflandırma ileriye yönelik olarak uygulanmaktadır. Bu tür durumlarda, daha önce finansal tablolara alınmış olan kazanç, kayıp veya faizler için herhangi bir düzeltme yapılmamaktadır.

#### a. Gerçeğe uygun değer farkı kar/zarar'a yansıtılan finansal varlıklar

Gerçeğe uygun değer farkı kar/zarara yansıtılan finansal varlıklar, sözleşmeye bağlı nakit akışlarını tahsil etmek için elde tutmayı amaçlayan iş modeli ile sözleşmeye bağlı nakit akışlarının tahsil edilmesini ve satılmasını amaçlayan iş modeli dışında kalan diğer model ile yönetilen finansal varlıklar ile finansal varlığa ilişkin sözleşme şartlarının, belirli tarihlerde sadece anapara ve anapara bakiyesinden kaynaklanan faiz ödemelerini içeren nakit akışlarına yol açmaması durumunda; piyasada kısa dönemde oluşan fiyat ve benzeri unsurlardaki dalgalanmalardan kar sağlamak amacıyla elde edilen, veya elde edilme nedeninden bağımsız olarak, kısa dönemde kar sağlamaya yönelik bir portföyün parçası olan finansal varlıklardır. Gerçeğe uygun değer farkı kar/zarara yansıtılan finansal varlıklar, gerçeğe uygun değerleri ile kayda alınmakta ve kayda alınmalarını takiben de gerçeğe uygun değerleri ile değerlemeye tabi tutulmaktadır. Yapılan değerlendirme sonucu oluşan kazanç ve kayıplar kar/zarar hesaplarına dahil edilmektedir.

Banka'nın 31 Mart 2021 tarihi itibarıyla Gerçeğe Uygun Değer Farkı Kar/Zarar'a Yansıtılan 451.807 TL tutarında Finansal Varlık'ı bulunmaktadır (31 Aralık 2020: 1 TL).

**1 OCAK - 31 MART 2021 ARA HESAP DÖNEMİNE AİT  
KONSOLİDE OLMAYAN FİNANSAL TABLOLARA İLİŞKİN AÇIKLAMA VE DİPNOTLAR**

(Tutarlar aksi belirtilmedikçe Bin Türk Lirası ("TL") olarak ifade edilmiştir.)

**MUHASEBE POLİTİKALARI (devamı)**

**VII. Finansal varlıklara ilişkin açıklamalar (devamı)**

**b. Gerçeğe uygun değer farkı diğer kapsamlı gelire yansıtılan finansal varlıklar**

Finansal varlığın sözleşmeye bağlı nakit akışlarının tahsil edilmesini ve finansal varlığın satılmasını amaçlayan bir iş modeli kapsamında elde tutulmasına ek olarak finansal varlığa ilişkin sözleşme şartlarının, belirli tarihlerde sadece anapara ve anapara bakiyesinden kaynaklanan faiz ödemelerini içeren nakit akışlarına yol açması durumlarında finansal varlık, gerçeğe uygun değer farkı diğer kapsamlı gelire yansıtılan olarak sınıflandırılmaktadır.

Gerçeğe uygun değer farkı diğer kapsamlı gelire yansıtılan finansal varlıklar, gerçeğe uygun değerini yansıtan elde etme maliyetlerine işlem maliyetlerinin eklenmesi ile kayda alınmaktadır. Gerçeğe uygun değer farkı diğer kapsamlı gelire yansıtılan finansal varlıklar kayda alınmalarını takiben gerçeğe uygun değeriyle değerlendirilmektedir. Gerçeğe uygun değer farkı diğer kapsamlı gelire yansıtılan menkul değerlerin etkin faiz yöntemi ile hesaplanan faiz gelirleri ile sermayede payı temsil eden menkul değerlerin temettü gelirleri gelir tablosuna yansıtılmaktadır. Gerçeğe uygun değer farkı diğer kapsamlı gelire yansıtılan finansal varlıkların gerçeğe uygun değerleri ile itfa edilmiş maliyetleri arasındaki fark yani "Gerçekleşmemiş kar ve zararlar" ise ilgili finansal varlığa karşılık gelen değer tahsili, varlığın satılması, elden çıkarılması veya zafiyete uğraması durumlarından birinin gerçekleşmesine kadar dönemin gelir tablosuna yansıtılmamakta ve özkaynaklar altındaki "Kar veya Zararda Yeniden Sınıflandırılacak Birikmiş Diğer Kapsamlı Gelirler veya Giderler" hesabında izlenmektedir. Söz konusu menkul değerlerin tahsil edildiğinde veya elden çıkarıldığında özkaynak içinde yansıtılan birikmiş gerçeğe uygun değer farkları gelir tablosuna yansıtılmaktadır.

Banka'nın 31 Mart 2021 tarihi itibarıyla Gerçeğe Uygun Değer Farkı Diğer Kapsamlı Gelire Yansıtılan 155.854 TL tutarında Finansal Varlık'ı bulunmaktadır (31 Aralık 2020: 92.168 TL).

**c. İtfa edilmiş maliyeti ile ölçülen finansal varlıklar**

Finansal varlığın, sözleşmeye bağlı nakit akışlarının tahsil edilmesini amaçlayan bir iş modeli kapsamında elde tutulması ve finansal varlığa ilişkin sözleşme şartlarının, belirli tarihlerde sadece anapara ve anapara bakiyesinden kaynaklanan faiz ödemelerini içeren nakit akışlarına yol açması durumunda finansal varlık itfa edilmiş maliyeti ile ölçülen finansal varlık olarak sınıflandırılmaktadır.

İtfa edilmiş maliyeti ile ölçülen finansal varlıklar ilk olarak gerçeğe uygun değerlerini yansıtan elde etme maliyet bedellerine işlem maliyetlerinin eklenmesi ile kayda alınmakta ve kayda alınmalarını takiben "Etkin faiz (iç verim) oranı yöntemi" kullanılarak "İtfa edilmiş maliyeti" ile ölçülmektedir. İtfa edilmiş maliyeti ile ölçülen finansal varlıklar ile ilgili faiz gelirleri gelir tablosuna yansıtılmaktadır.

**d. Türev finansal varlıklar**

Banka'nın türev ürünleri "TFRS 9 Finansal Araçlar" ("TFRS 9") gereğince "Türev Finansal Varlıkların Gerçeğe Uygun Değer Farkı Kar Zarara Yansıtılan" olarak sınıflandırılmaktadır.

Türev işlemlerden doğan alacak ve yükümlülük sözleşme tutarları üzerinden nazım hesaplara kaydedilmektedir. Türev işlemler kayda alınmalarını izleyen dönemlerde gerçeğe uygun değerleri ile değerlendirilmektedir. Türev işlemler sınıflandırılmalarına uygun olarak, gerçeğe uygun değerinin pozitif olması durumunda "Türev Finansal Varlıkların Gerçeğe Uygun Değer Farkı Kar Zarara Yansıtılan Kısmı" negatif olması durumunda ise "Türev Finansal Yükümlülüklerin Gerçeğe Uygun Değer Farkı Kar Zarara Yansıtılan Kısmı" içinde gösterilmektedir. Türev finansal varlıkların gerçeğe uygun değer farkı kar/zarara yansıtılan türev işlemlerin gerçeğe uygun değerinde meydana gelen farklar, gelir tablosunda ticari kar/zarar kaleminde türev finansal işlemlerden kar/zarar altında muhasebeleşmektedir.

# DEUTSCHE BANK ANONİM ŞİRKETİ

## 1 OCAK - 31 MART 2021 ARA HESAP DÖNEMİNE AİT KONSOLİDE OLMAYAN FİNANSAL TABLOLARA İLİŞKİN AÇIKLAMA VE DİPNOTLAR

(Tutarlar aksi belirtilmedikçe Bin Türk Lirası ("TL") olarak ifade edilmiştir.)

### MUHASEBE POLİTİKALARI (devamı)

#### VII. Finansal varlıklara ilişkin açıklamalar (devamı)

##### e. Krediler

Krediler, sabit veya belirlenebilir nitelikte ödemeleri olan ve aktif bir piyasada kote olmayan finansal varlıklardır. Söz konusu krediler ilk olarak gerçeğe uygun değerini yansıtan elde etme maliyet bedellerine işlem maliyetlerinin eklenmesi ile kayda alınmakta ve kayda alınmalarını takiben "Etkin faiz (iç verim) oranı yöntemi" kullanılarak itfa edilmiş bedelleri ile ölçülmektedir.

Bilanço tarihi itibarıyla, Banka'nın tüm kredileri "İtfa Edilmiş Maliyetiyle Ölçülenler" hesabında izlenmektedir.

#### VIII. Beklenen zarar karşılıklarına ilişkin açıklamalar

1 Ocak 2018 tarihi itibarıyla Banka, TFRS 9 ve 22 Haziran 2016 tarih ve 29750 sayılı Resmi Gazete'de yayımlanan ve 1 Ocak 2018 tarihi itibarıyla yürürlüğe giren "Kredilerin Sınıflandırılması ve Bunlar İçin Ayrılacak Karşılıklara İlişkin Usul ve Esaslar Hakkında Yönetmelik" uyarınca itfa edilmiş maliyetinden ve gerçeğe uygun değer farkı diğer kapsamlı gelire yansıtılarak ölçülen tüm krediler ve finansal varlıklarla birlikte gerçeğe uygun değer değişimi kar veya zarara yansıtılmayan kredi taahhütleri ve gayrinakdi kredileri için beklenen zarar karşılığı ayırmaktadır.

Banka, her raporlama tarihinde, değer düşüklüğü kapsamındaki finansal aracın kredi riskinde ilk defa finansal tablolara alınmasından bu yana önemli bir artış olup olmadığını değerlendirir. Bu değerlendirmeyi yaparken, finansal aracın beklenen temerrüt riskinde meydana gelen değişimi kullanır.

Raporlama tarihi itibarıyla, bir finansal araçtaki kredi riskinde ilk defa finansal tablolara alınmasından bu yana önemli derecede artış meydana gelmemiş olması durumunda, Banka söz konusu finansal araca ilişkin zarar karşılığını "12 aylık beklenen kredi zararı"na eşit olacak şekilde ölçmektedir. Ancak bir finansal araçtaki kredi riskinin, ilk defa finansal tablolara alınmasından bu yana önemli ölçüde artış olması durumunda, Banka söz konusu finansal araca ilişkin zarar karşılığını "ömür boyu beklenen kredi zararı"na eşit olacak şekilde hesaplamaktadır.

Banka'nın TFRS 9 uyarınca, ilk muhasebeleştirmeden sonra kredi kalitesindeki değişime dayanan '3 aşamalı' değer düşüklüğü modeli aşağıda açıklanmıştır.

##### Aşama 1:

Finansal tablolara ilk alındıkları anda veya finansal tablolara ilk alındıkları andan sonra kredi riskinde önemli bir artış olmayan finansal varlıklardır. Bu varlıklar için kredi riski değer düşüklüğü karşılığı 12 aylık beklenen kredi zararları tutarında muhasebeleşmektedir.

##### Aşama 2:

Finansal tablolara ilk alındığı andan sonra kredi riskinde önemli bir artış olması durumunda, ilgili finansal varlık 2. Aşamaya aktarılmaktadır. Kredi riski değer düşüklüğü karşılığı ilgili finansal varlığın ömür boyu beklenen kredi zararına göre belirlenmektedir.

##### Aşama 3:

Raporlama tarihi itibarıyla değer düşüklüğüne uğradıklarına dair tarafsız kanıtı bulunan finansal varlıkları içermektedir. Bu varlıklar için ömür boyu beklenen kredi zararı kaydedilmektedir.

Finansal tabloların hazırlanmasında kullanılan önemli tahmin ve muhakemeler notunda bahsedildiği üzere, Banka 31 Mart 2021 tarihi itibarıyla COVID-19 salgınının beklenen zarar karşılıkları hesaplaması üzerindeki olası etkilerini, kullanılan tahmin ve muhakemelere azami gayret prensibi ile elde ettiği verileri en iyi tahmin yöntemiyle değerlendirmiş olup, mevcut kredi portföyünün tamamının Aşama 1'de yer alması ve portföyün tamamının kısa vadeli olması sebebiyle söz konusu durumun Banka'nın finansal durumu üzerinde önemli bir etkisi olmayacağı kanaatine varılmıştır.

**1 OCAK - 31 MART 2021 ARA HESAP DÖNEMİNE AİT  
KONSOLİDE OLMAYAN FİNANSAL TABLOLARA İLİŞKİN AÇIKLAMA VE DİPNOTLAR**

(Tutarlar aksi belirtilmedikçe Bin Türk Lirası ("TL") olarak ifade edilmiştir.)

**MUHASEBE POLİTİKALARI (devamı)**

**VIII. Beklenen zarar karşılıklarına ilişkin açıklamalar (devamı)**

BDDK'nın 17 Mart 2020 tarih 8948 sayılı ve 27 Mart 2020 tarih 8970 sayılı kararlarına esas olarak COVID-19 salgını neticesinde ekonomik ve ticari faaliyetlerde oluşan aksaklıklar nedeniyle, 17 Mart 2020 tarihinden itibaren geçerli olmak üzere, Kredilerin Sınıflandırılması ve Bunlar İçin Ayrılacak Karşılıklara İlişkin Usul ve Esaslar Hakkında Yönetmeliğin 4'üncü ve 5'inci maddeleri kapsamında kredilerin ikinci grupta sınıflandırılması için öngörülen 30 gün gecikme süresinin, birinci grupta izlenen krediler için 31 Aralık 2020 tarihine kadar 90 gün olarak uygulanmasına ve kredilerin donuk alacak sınıflandırılması için öngörülen 90 gün gecikme süresinin birinci ve ikinci grupta izlenen krediler için 31 Aralık 2020 tarihine kadar 180 gün olarak uygulanmasına imkan sağlanmıştır. Kurul'un 8 Aralık 2020 tarih ve 9312 sayılı kararı ile söz konusu düzenlemenin uygulama süresi 30 Haziran 2021 tarihine kadar uzatılmıştır. 31 Mart 2021 tarihi itibarıyla Banka'nın bu kapsamda kredisi bulunmamaktadır.

İleriye dönük beklentilerde baz, olumsuz ve aşırı olumsuz olmak üzere 3 senaryo kullanılmaktadır. Nihai karşılıklar senaryolara verilen olasılıklar üzerinden ağırlıklandırılarak hesaplanmaktadır. COVID-19'un beklenen zarar karşılığı etkileri kapsamında, 3 senaryodan baz senaryonun ağırlığı azaltılarak olumsuz ve aşırı olumsuz senaryonun ağırlığı artırılmıştır. Karşılık hesaplamalarında tercih edilen bu yaklaşım, ilerleyen raporlama dönemlerinde pandeminin etkisi, portföy ve geleceğe ilişkin beklentiler gözetilerek tekrar gözden geçirilecektir.

**IX. Finansal araçların netleştirilmesine ilişkin açıklamalar**

Finansal varlık ve yükümlülükler, Banka'nın netleştirmeye yönelik yasal bir hakka ve yaptırım gücüne sahip olması ve ilgili finansal aktif ve pasifi net tutarları üzerinden tahsil etme/ödeme niyetinde olması; veya ilgili finansal varlığı ve borcu eş zamanlı olarak sonuçlandırma hakkına sahip olması durumlarında bilançoda net tutarları üzerinden gösterilir.

**X. Satış ve geri alım anlaşmaları ve menkul değerlerin ödünç verilmesi işlemlerine ilişkin açıklamalar**

Tekrar geri alımlarını öngören anlaşmalar çerçevesinde satılmış olan menkul kıymetler ("Repo") Banka portföyünde tutulmuş amaçlarına göre "Gerçeğe uygun değer farkı kar/zarara yansıtılan", "Gerçeğe uygun değer farkı diğer kapsamlı gelire yansıtılan" veya "İtfa edilmiş maliyeti ile ölçülenler" portföylerinde sınıflandırılmakta ve ait olduğu portföyün esaslarına göre değerlemeye tabi tutulmaktadır. Repo sözleşmesi karşılığı elde edilen fonlar pasifte "Repo işlemlerinden sağlanan fonlar" hesabında muhasebeleştirilmekte ve ilgili repo anlaşmaları ile belirlenen satım ve geri alım fiyatları arasındaki farkın döneme isabet eden kısmı için etkin faiz oranı yöntemine göre gider reeskontu hesaplanmaktadır.

Geri satım taahhüdü ile alınmış menkul kıymet ("Ters repo") işlemleri bilançoda "Para piyasalarından alacaklar" kalemi altında muhasebeleştirilmektedir. Ters repo anlaşmaları ile belirlenen alım ve geri satım fiyatları arasındaki farkın döneme isabet eden kısmı için "Etkin faiz (iç verim) oranı yöntemi"ne göre faiz gelir reeskontu hesaplanmaktadır. Banka'nın herhangi bir şekilde ödünce konu edilmiş menkul değeri bulunmamaktadır.

31 Mart 2021 tarihi itibarıyla Banka'nın ters repo/repo işlemlerinden alacağı/borcu bulunmamaktadır (31 Aralık 2020: Bulunmamaktadır).



# DEUTSCHE BANK ANONİM ŞİRKETİ

## 1 OCAK - 31 MART 2021 ARA HESAP DÖNEMİNE AİT KONSOLİDE OLMAYAN FİNANSAL TABLOLARA İLİŞKİN AÇIKLAMA VE DİPNOTLAR

(Tutarlar aksi belirtilmedikçe Bin Türk Lirası ("TL") olarak ifade edilmiştir.)

### MUHASEBE POLİTİKALARI (devamı)

#### **XI. Satış amaçlı elde tutulan ve durdurulan faaliyetlere ilişkin duran varlıklar ile bu varlıklara ilişkin borçlar hakkında açıklamalar**

31 Mart 2021 ve 31 Aralık 2020 tarihleri itibarıyla satış amaçlı elde tutulan ve durdurulan faaliyetlere ilişkin duran varlıkları bulunmamaktadır.

#### **XII. Şerefiye ve diğer maddi olmayan duran varlıklara ilişkin açıklamalar**

31 Mart 2021 ve 31 Aralık 2020 tarihleri itibarıyla finansal tablolarda şerefiye bulunmamaktadır.

Maddi olmayan duran varlıkların ilk kayıtları elde etme tutarları ve varlığın kullanılabilir hale getirilebilmesi için gerekli diğer doğrudan giderlerin ilavesi suretiyle bulunmuş maliyet bedeli üzerinden yapılmıştır. Maddi olmayan duran varlıklar, kayda alınmalarını izleyen dönemde maliyet bedelinden birikmiş amortismanların ve varsa birikmiş değer azalışlarının düşülmesinden sonra kalan tutarları üzerinden değerlendirilmiştir.

Maddi olmayan duran varlıkların kayıtlı değerinin geri kazanılabilir tutarını aşmış olması durumunda, ilgili varlık değer düşüklüğüne uğramıştır. Değer düşüklüğü zararının oluşmuş olabileceğine ilişkin bazı belirtileri gösterir. Anılan belirtilerden herhangi birinin mevcut olması durumunda, Banka bir geri kazanılabilir tutar tahmini yapmaktadır. Değer düşüklüğü oluştuğuna yönelik herhangi bir belirtinin olmadığı durumlarda, geri kazanılabilir tutar tahmini yapılmasını gerektirmez.

Maddi olmayan duran varlıklar tahmini faydalı ömürleri dikkate alınarak 5-10 yıl arasında doğrusal amortisman yöntemi kullanılarak itfa edilmektedir. Varlığın faydalı ömrünün tespiti, varlığın beklenen kullanım süresi, teknik, teknolojik veya diğer türdeki eskime ve varlıktan beklenen ekonomik faydayı elde etmek için gerekli olan bakım masrafları gibi hususların değerlendirilmesi suretiyle yapılmıştır.

# DEUTSCHE BANK ANONİM ŞİRKETİ

## 1 OCAK - 31 MART 2021 ARA HESAP DÖNEMİNE AİT KONSOLİDE OLMAYAN FİNANSAL TABLOLARA İLİŞKİN AÇIKLAMA VE DİPNOTLAR

(Tutarlar aksi belirtilmedikçe Bin Türk Lirası ("TL") olarak ifade edilmiştir.)

### MUHASEBE POLİTİKALARI (devamı)

#### XIII. Maddi duran varlıklara ilişkin açıklamalar

Maddi duran varlıkların maliyetleri, 31 Aralık 2004 tarihinden önce aktife giren varlıklar için yüksek enflasyon döneminin sona erdiği tarih kabul edilen 31 Aralık 2004'e kadar geçen süre dikkate alınıp enflasyon düzeltmesine tabi tutularak, daha sonraki girişler ise ilk alış bedelleri dikkate alınarak finansal tablolara yansıtılmaktadır.

Maddi duran varlıklara ilişkin amortismanlar, varlıkların faydalı ömürlerine göre eşit tutarlı, doğrusal amortisman yöntemi kullanılarak, düzeltilmiş değerleri üzerinden ayrılmıştır.

Maddi duran varlıkların elden çıkarılmasından doğan kazanç ve kayıplar, net elden çıkarma hasılatı ile ilgili maddi duran varlığın düzeltilmiş net defter değerinin arasındaki fark olarak hesaplanmakta ve gelir tablosunda diğer gelirler veya diğer giderler hesabına ya da sermayeye ilave edilecek özkaynak olarak kaydedilmektedir.

Maddi bir duran varlığa yapılan normal bakım ve onarım harcamaları, gider olarak muhasebeleştirilmektedir. Maddi duran varlığın kapasitesini genişleterek kendisinden gelecekte elde edilecek faydayı artıran nitelikteki yatırım harcamaları, maddi duran varlığın maliyetine eklenmektedir. Yatırım harcamaları, varlığın faydalı ömrünü uzatan, varlığın hizmet kapasitesini artıran, üretilen mal veya hizmetin kalitesini artıran veya maliyetini azaltan giderler gibi maliyet unsurlarından oluşmaktadır.

31 Mart 2021 ve 31 Aralık 2020 tarihleri itibarıyla, maddi duran varlıkların üzerinde herhangi bir rehin, ipotek ve diğer tedbir bulunmamaktadır. Muhasebe tahmininde, cari dönemde önemli bir etkisi olan ya da sonraki dönemlerde önemli bir etkisi olması beklenen değişiklik bulunmamaktadır.

Maddi duran varlıkların amortismanında kullanılan oranlar ve tahmini ekonomik ömür olarak öngörülen süreler aşağıdaki gibidir:

Taşıtlar	5 yıl
Büro makineleri	3 - 5 yıl
Mobilya ve mefruşat	5 - 15 yıl

#### XIV. Kiralama işlemlerine ilişkin açıklamalar

Banka, ilk olarak 1 Ocak 2019 tarihinden itibaren TFRS 16 Kiralamalar standardını uygulamaya başlamıştır.

Banka, bina, araç ve büro makinaları varlık gruplarında kiralamalar gerçekleştirmektedir.

Kiracı olarak, Banka daha önce kiralama işleminin, varlığın mülkiyetine sahip olmaktan kaynaklanan risk ve faydaların tamamının devredilip devredilmediğinin değerlendirilmesine dayalı olarak faaliyet veya finansal kiralama olarak sınıflandırılmış olmasına karşın artık TFRS 16 uyarınca, çoğu kiralaması için kullanım hakkı varlıklarını ve kiralama borçlarını finansal tablolarına almıştır. Diğer bir ifadeyle, bu kiralama işlemleri finansal durum tablosunda sunulmaktadır. Banka, kullanım hakkı varlıklarını maddi duran varlıklar ve maddi olmayan varlıklar grubunda sahip olduğu varlıklarla aynı nitelikte olan sınıflar içerisinde sınıflamaktadır.

Banka, bir sözleşmenin başlangıcında, sözleşmenin kiralama niteliği taşıyıp taşımadığını ya da kiralama işlemi içerip içermediğini değerlendirir. Sözleşmenin, bir bedel karşılığında tanımlanan varlığın kullanımını kontrol etme hakkını belirli bir süre için devretmesi durumunda, bu sözleşme kiralama niteliği taşımaktadır ya da bir kiralama işlemi içermektedir. Banka, kiralamanın fiilen başladığı tarihte finansal tablolarına bir kullanım hakkı varlığı ve bir kira yükümlülüğü yansıtır.

# DEUTSCHE BANK ANONİM ŞİRKETİ

## 1 OCAK - 31 MART 2021 ARA HESAP DÖNEMİNE AİT KONSOLİDE OLMAYAN FİNANSAL TABLOLARA İLİŞKİN AÇIKLAMA VE DİPNOTLAR

(Tutarlar aksi belirtilmedikçe Bin Türk Lirası ("TL") olarak ifade edilmiştir.)

### MUHASEBE POLİTİKALARI (devamı)

#### XIV. Kiralama işlemlerine ilişkin açıklamalar (devamı)

Kullanım hakkı varlığı:

Kullanım hakkı varlığı ilk olarak maliyet yöntemiyle muhasebeleştirilir ve aşağıdakileri içerir:

- Kira yükümlülüğünün ilk ölçüm tutarı,
- Kiralamanın fiilen başladığı tarihte veya öncesinde yapılan tüm kira ödemelerinden alınan tüm kiralama teşviklerinin düşülmesiyle elde edilen tutar,
- Banka tarafından katlanılan tüm başlangıçtaki doğrudan maliyetler

Banka maliyet yöntemini uygularken, kullanım hakkı varlığını:

- Birikmiş amortisman ve birikmiş değer düşüklüğü zararları düşülmüş ve
- Kira yükümlülüğünün yeniden ölçümüne göre düzeltilmiş maliyeti üzerinden ölçer.

Banka, kullanım hakkı varlığını amortisman tabi tutarken TMS 16 Maddi Duran Varlıklar standardında yer alan amortisman hükümlerini uygular.

Kullanım hakkı olan gayrimenkullerin değer düşüklüğüne uğramış olup olmadığını belirlemek ve belirlenen değer düşüklüğü zararını muhasebeleştirmek için TMS 36 Varlıklarda Değer Düşüklüğü standardı uygulanmaktadır.

Kira yükümlülüğü:

Kiralamanın fiilen başladığı tarihte, kira yükümlülüğü o tarihte ödenmemiş olan kira ödemelerinin bugünkü değeri üzerinden ölçülür. Kira ödemeleri, kiralamadaki zımnî faiz oranının kolaylıkla belirlenebilmesi durumunda, bu oran (TL sözleşmeler için %10,60 ile %13,65 aralığında ve Avrupa Para Birimi sözleşmeler için %0), kolaylıkla belirlenememesi durumunda, Banka'nın alternatif borçlanma faiz oranını kullanarak iskonto edilir. Genel olarak, Banka iskonto oranı olarak alternatif borçlanma faiz oranını kullanmıştır.

Kiralamanın fiilen başladığı tarihte, kira yükümlülüğünün ölçümüne dahil olan kira ödemeleri, dayanak varlığın kiralama süresi boyunca kullanım hakkı için yapılacak ve kiralamanın fiilen başladığı tarihte ödenmemiş olan ödemelerden oluşur:

Kiralamanın fiilen başladığı tarihten sonra Banka, kira yükümlülüğünü aşağıdaki şekilde ölçer:

- Defter değerini, kira yükümlülüğündeki faizi yansıtacak şekilde artırır,
- Defter değerini, yapılmış olan kira ödemelerini yansıtacak şekilde azaltır ve
- Defter değerini yeniden değerlendirmeleri ve yeniden yapılandırmaları yansıtacak şekilde ya da revize edilmiş özü itibarıyla sabit olan kira ödemelerini yansıtacak şekilde yeniden ölçer.

Kiralama süresindeki her bir döneme ait kira yükümlülüğüne ilişkin faiz, kira yükümlülüğünün kalan bakiyesine sabit bir dönemsel faiz oranı uygulanarak bulunan tutardır.

TFRS 16, kiracılar için tek bir kiralama muhasebesi modelini getirmiştir. Sonuç olarak, Banka, bir kiracı olarak, dayanak varlığı kullanım hakkını temsil eden kullanım hakkı varlığı ve kira ödemekle yükümlü olduğu kira ödemelerini temsil eden kiralama borçlarını finansal tablolarına almıştır. Kiraya veren açısından muhasebeleştirme, önceki muhasebe politikalarına benzer şekildedir.

**1 OCAK - 31 MART 2021 ARA HESAP DÖNEMİNE AİT  
KONSOLİDE OLMAYAN FİNANSAL TABLOLARA İLİŞKİN AÇIKLAMA VE DİPNOTLAR**

(Tutarlar aksi belirtilmedikçe Bin Türk Lirası ("TL") olarak ifade edilmiştir.)

**MUHASEBE POLİTİKALARI (devamı)**

**XV. Karşılıklar ve koşullu yükümlülüklerle ilişkin açıklamalar**

Karşılıklar ve koşullu yükümlülükler "Karşılıklar, Koşullu Borçlar ve Koşullu Varlıklara İlişkin Türkiye Muhasebe Standardı"na ("TMS 37") uygun olarak muhasebeleştirilmektedir.

Karşılıklar raporlama dönemi sonu itibarıyla mevcut bulunan ve geçmişten kaynaklanan yasal veya yapısal bir yükümlülüğün bulunması, yükümlülüğü yerine getirmek için ekonomik fayda sağlayan kaynakların çıkışının muhtemel olması ve yükümlülük tutarı konusunda güvenilir bir tahminin yapılabildiği durumlarda muhasebeleştirilmektedir. Geçmiş dönemlerdeki olayların bir sonucu olarak ortaya çıkan yükümlülükler için "Dönemsellik ilkesi" uyarınca bu yükümlülüklerin ortaya çıktığı dönemde karşılık ayrılmaktadır.

Tutarın yeterince güvenilir olarak ölçülemediği ve yükümlülüğün yerine getirilmesi için Banka'dan kaynak çıkma ihtimalinin bulunmadığı durumlarda ve yükümlülük tutarının yeterince güvenilir bir şekilde ölçülemediği durumlarda yükümlülük "Koşullu Yükümlülük" olarak kabul edilmekte ve bu konuda dipnotlarda bilgi verilmektedir.

**XVI. Koşullu varlıklara ilişkin açıklamalar**

Koşullu varlıklar, genellikle ekonomik yararların Banka'ya giriş olasılığını doğuran, planlanmamış veya olayın ileride gerçekleşip gerçekleşmemesi ile mevcudiyeti teyit edilecek olan varlıklardan oluşmaktadır. Eğer koşullu varlıkların ekonomik faydalarının elde edilmesi olası ise finansal tablo dipnotlarında açıklanmakta, neredeyse kesin ise, ilgili varlık ve ilişkin geliri ilgili dönemin finansal tablolarına yansıtılmaktadır.

**XVII. Çalışanların haklarına ilişkin yükümlülüklerle ilişkin açıklamalar**

Türk İş Kanunu'na göre, Banka bir senesini doldurmuş olan ve istifa veya kötü davranış dışındaki sebeplerden Banka ile ilişkisi kesilen veya hizmet yılını dolduran ve emekliliğini kazanan, askere çağrılan veya vefat eden personeli için kıdem tazminatı ödemekle yükümlüdür. Ödenecek tazminat her hizmet yılı için bir aylık maaş tutarı kadardır ve bu miktar kıdem tazminatı tavanı ile sınırlandırılmıştır.

Kıdem tazminatı yükümlülüğü yasal olarak herhangi bir fonlamaya tabi değil ve herhangi bir fonlama şartı bulunmamaktadır.

Kıdem tazminatı karşılığı çalışanların emekliliği halinde Banka'nın ödemesi gereken muhtemel yükümlülüğün bugünkü değeri hesaplanarak ayrılmaktadır. TMS 19 işletmenin yükümlülüklerinin hesaplanabilmesi için aktüeryal değerlendirme yöntemlerinin kullanımını gerekli kılmaktadır. Yükümlülüğün belirlenmesinde iskonto oranı, çalışan devir hızı, ve gelecekteki maaş artışları gibi konularda varsayımlarda bulunmaktadır. Bu varsayımlar yıllık olarak gözden geçirilmektedir.

Aktüeryal kayıp ve kazançlar, özkaynaklar altında, Kar veya Zararda Yeniden Sınıflandırılmayacak Birikmiş Diğer Kapsamlı Gelirler veya Giderler kaleminde muhasebeleştirilmiştir.

**1 OCAK - 31 MART 2021 ARA HESAP DÖNEMİNE AİT  
KONSOLİDE OLMAYAN FİNANSAL TABLOLARA İLİŞKİN AÇIKLAMA VE DİPNOTLAR**

(Tutarlar aksi belirtilmedikçe Bin Türk Lirası ("TL") olarak ifade edilmiştir.)

**MUHASEBE POLİTİKALARI (devamı)**

**XVIII. Vergi uygulamalarına ilişkin açıklamalar**

***Cari Vergi***

5520 sayılı Kurumlar Vergisi Kanunu, pek çok hükmü 1 Ocak 2006 tarihinden geçerli olmak üzere, 21 Eylül 2006 tarihli ve 26205 sayılı Resmi Gazete’de yayımlanarak yürürlüğe girmiştir. Buna göre Türkiye’de, kurumlar vergisi oranı %20’dir (31 Aralık 2020: %22). Kurumlar vergisi oranı kurumların ticari kazancına vergi yasaları gereğince indirim kabul edilmeyen giderlerin ilave edilmesi, vergi yasalarında yer alan istisna (iştirak kazançları istisnası gibi) ve indirimlerin indirilmesi sonucu bulunacak vergi matrahına uygulanır. Kar dağıtılmadığı takdirde başka bir vergi ödenmemektedir.

Türkiye’deki bir işyeri ya da daimi temsilcisi aracılığı ile gelir elde eden dar mükellef kurumlar ile Türkiye’de yerleşik kurumlara ödenen kar paylarından (temettüleri) stopaj yapılmaz. Bunların dışında kalan kişi ve kurumlara yapılan temettü ödemeleri %15 oranında stopaja tabidir. Karın sermayeye ilavesi, kar dağıtımını sayılmaz ve stopaj uygulanmaz.

Kurumlar üçer aylık mali karları üzerinden yürürlükteki vergi oranları üzerinden geçici vergi hesaplar ve o dönemi izleyen ikinci ayın 14’üncü gününe kadar beyan edip 17’nci günü akşamına kadar öderler. Yıl içinde ödenen geçici vergi o yıla ait olup izleyen yıl verilecek kurumlar vergisi beyannamesi üzerinden hesaplanacak kurumlar vergisinden mahsup edilir. Mahsuba rağmen ödenmiş geçici vergi tutarı kalması durumunda bu tutar nakden iade alınabileceği gibi devlete karşı olan diğer mali borçlara da mahsup edilebilir.

En az iki yıl süre ile elde tutulan iştirak hisseleri ile gayrimenkullerin satışından doğan karların %75’i (5 Aralık 2017 dahil olmak üzere bu tarihten sonraki gayrimenkul satışından doğan karların %50’si), Kurumlar Vergisi Kanunu’nda öngörüldüğü şekilde sermayeye eklenmesi veya 5 yıl süreyle özkaynaklarda tutulması şartı ile vergiden istisnadır.

Türk vergi mevzuatına göre beyanname üzerinde gösterilen mali zararlar 5 yılı aşmamak kaydıyla dönem kurum kazancından indirilebilirler.

Türkiye’de ödenecek vergiler konusunda vergi otoritesi ile mutabakat sağlamak gibi bir uygulama bulunmamaktadır. Kurumlar vergisi beyannameleri hesap döneminin kapandığı ayı takip eden dördüncü ayın 30’uncu günü akşamına kadar bağlı bulunulan vergi dairesine verilir ve tahakkuk eden vergi ödenir. Bununla beraber, vergi incelemesine yetkili makamlar beş yıl zarfında muhasebe kayıtlarını inceleyebilir ve hatalı işlem tespit edilirse ödenecek vergi miktarları değişebilir.

# DEUTSCHE BANK ANONİM ŞİRKETİ

## 1 OCAK - 31 MART 2021 ARA HESAP DÖNEMİNE AİT KONSOLİDE OLMAYAN FİNANSAL TABLOLARA İLİŞKİN AÇIKLAMA VE DİPNOTLAR

(Tutarlar aksi belirtilmedikçe Bin Türk Lirası ("TL") olarak ifade edilmiştir.)

### MUHASEBE POLİTİKALARI (devamı)

#### XVIII. Vergi uygulamalarına ilişkin açıklamalar (devamı)

##### *Ertelenmiş vergi*

Ertelenmiş vergi yükümlülüğü veya varlığı "Gelir Vergilerine İlişkin Türkiye Muhasebe Standardı" (TMS 12) uyarınca varlıkların ve yükümlülüklerin finansal tablolarda gösterilen değerleri ile yasal vergi matrahı hesabında dikkate alınan tutarları arasındaki "geçici farklılıkların", vergi etkilerinin hesaplanmasıyla belirlenmektedir. Ertelenmiş vergi hesaplanmasında yürürlükteki vergi mevzuatı uyarınca bilanço tarihi itibarıyla geçerli bulunan yasallaşmış vergi oranları kullanılmaktadır. 1 Ocak 2018 tarihinden itibaren TFRS 9 hükümleri ile birlikte geçici fark teşkil eden beklenen zarar karşılıkları üzerinden de ertelenmiş vergi varlığı hesaplanmaya başlanmıştır. Bununla birlikte 7061 sayılı "Bazı Vergi Kanunları ile Diğer Bazı Kanunlarda Değişiklik Yapılmasına Dair Kanun" ile %22 oranındaki Kurumlar vergisine ilişkin geçici vergi oranı değişikliğinin, 2020 yılı itibarı ile tamamlanması sebebi ile 2021 yılı ve sonrasında gerçekleşmesi veya kapanması beklenen geçici farklar için Banka 31 Mart 2021 tarihli finansal tabloları hazırlarken %20 vergi oranı kullanmıştır.

İlgili varlıkların değerlemesi sonucu oluşan farklar gelir tablosunda muhasebeleştirilmişse, bunlarla ilgili oluşan cari dönem kurumlar vergisi ya da ertelenmiş vergi geliri veya gideri de gelir tablosunda muhasebeleştirilmiştir. İlgili varlıkların değerlemesi sonucu oluşan farklar doğrudan doğruya özkaynak hesaplarına aktarılmışsa, vergi etkileri de doğrudan özkaynak hesaplarında muhasebeleştirilmiştir.

Hesaplanan ertelenmiş vergi varlığı ile ertelenmiş vergi yükümlülüğü finansal tablolarda netleştirilerek gösterilmektedir.

##### *Transfer fiyatlandırması*

Kurumlar Vergisi Kanunu'nun 13'üncü maddesinin transfer fiyatlandırması yoluyla "örtülü kazanç dağıtımı" başlığı altında transfer fiyatlandırması konusu işlenmekte olup; 18 Kasım 2007 tarihinde yayımlanan "Transfer Fiyatlandırması Yoluyla Örtülü Kazanç Dağıtımı Hakkında Genel Tebliğ"i bu konu hakkında uygulamadaki detayları belirlemiştir.

İlgili tebliğe göre, eğer vergi mükellefleri ilgili kuruluşlarla (kişilerle), fiyatlandırmaları emsallere uygunluk ilkesi çerçevesinde yapılmayan ürün, hizmet veya mal alım ve satım işlemlerine giriyorlarsa, ilgili karlar transfer fiyatlaması yoluyla örtülü bir şekilde dağıtıldığı kanaatine varılacaktır. Bu tarz transfer fiyatlaması yoluyla örtülü kar dağıtımları kurumlar vergisi açısından vergi matrahından indirilemeyecektir.

#### XIX. Borçlanmalara ilişkin ilave açıklamalar

Yurt dışı ve yurt içi bankalardan sağlanan borçlanmalar ile para piyasaları borçlanmaları, Banka'nın önemli fon kaynaklarını oluşturmaktadır. Söz konusu borçlanmalar ilk olarak elde etme maliyeti ile kayda alınmakta ve kayda alınmalarını izleyen dönemlerde "Etkin faiz (iç verim) oranı yöntemi" ile "İskonto edilmiş bedel"leri üzerinden değerlendirilmektedir.

#### XX. İhraç edilen hisse senetlerine ilişkin açıklamalar

31 Mart 2021 tarihinde sona eren hesap döneminde hisse senedi ihraç edilmemiştir (31 Aralık 2020: Bulunmamaktadır).

#### XXI. Aval ve kabullere ilişkin açıklamalar

31 Mart 2021 tarihi itibarıyla, Banka'nın herhangi bir aval ve kabul işlemi bulunmamaktadır (31 Aralık 2020: Bulunmamaktadır).

## DEUTSCHE BANK ANONİM ŞİRKETİ

### 1 OCAK - 31 MART 2021 ARA HESAP DÖNEMİNE AİT KONSOLİDE OLMAYAN FİNANSAL TABLOLARA İLİŞKİN AÇIKLAMA VE DİPNOTLAR

(Tutarlar aksi belirtilmedikçe Bin Türk Lirası ("TL") olarak ifade edilmiştir.)

---

#### MUHASEBE POLİTİKALARI (devamı)

##### XXII. Devlet teşviklerine ilişkin açıklamalar

31 Mart 2021 tarihi itibarıyla, Banka'nın herhangi bir devlet teşviki veya yardımı işlemi bulunmamaktadır (31 Aralık 2020: Bulunmamaktadır).

##### XXIII. Raporlamanın bölümlenmeye göre yapılmasına ilişkin açıklamalar

Faaliyet alanı, Banka'nın tek bir ürün veya hizmet ya da birbiriyle ilişkili bir ürün veya hizmet grubu sunumunda faaliyetinde bulunan ve risk ve getiri açısından diğer faaliyet alanlarından farklı özellikler taşıyan, ayırt edilebilir bölümüdür. Faaliyet bölümlerine göre raporlama Dördüncü Bölüm VIII no'lu dipnotta sunulmuştur.

##### XXIV. Sınıflandırmalar

Bulunmamaktadır.

##### XXV. Diğer hususlara ilişkin açıklamalar

Bulunmamaktadır.

# DEUTSCHE BANK ANONİM ŞİRKETİ

## 1 OCAK - 31 MART 2021 ARA HESAP DÖNEMİNE AİT KONSOLİDE OLMAYAN FİNANSAL TABLOLARA İLİŞKİN AÇIKLAMA VE DİPNOTLAR

(Tutarlar aksi belirtilmedikçe Bin Türk Lirası ("TL") olarak ifade edilmiştir.)

### DÖRDÜNCÜ BÖLÜM

#### MALİ BÜNYEYE VE RİSK YÖNETİMİNE İLİŞKİN BİLGİLER

##### I. Özkaynak Kalemlerine İlişkin Açıklamalar

Özkaynak tutarı ve sermaye yeterliliği standart oranı "Bankaların Özkaynaklarına İlişkin Yönetmelik" ile "Bankaların Sermaye Yeterliliğinin Ölçülmesine ve Değerlendirilmesine İlişkin Yönetmelik" çerçevesinde hesaplanmıştır.

Banka'nın 31 Mart 2021 tarihi itibarıyla hesaplanan cari dönem özkaynak tutarı 880.530 TL (31 Aralık 2020: 815.038 TL), sermaye yeterliliği standart oranı da %27,65'tir (31 Aralık 2020: %27,41). Banka'nın sermaye yeterliliği standart oranı ilgili mevzuat ile belirlenen asgari oranın üzerindedir.

##### 1. Özkaynak Kalemlerine İlişkin Bilgiler

	31 Mart 2021	01/01/2014 Öncesi
	Cari Dönem	Uygulamaya İlişkin Tutar(*)
<b>ÇEKİRDEK SERMAYE</b>		
Bankanın tasfiyesi halinde alacak hakkı açısından diğer tüm alacaklardan sonra gelen ödenmiş sermaye	166.866	-
Hisse senedi ihraç primleri	-	-
Yedek akçeler	644.701	-
Türkiye Muhasebe Standartları (TMS) uyarınca özkaynaklara yansıtılan kazançlar	-	-
Kar	76.195	-
Net Dönem Karı	76.195	-
Geçmiş Yıllar Karı	-	-
İştirakler, bağlı ortaklıklar ve birlikte kontrol edilen ortaklıklardan bedelsiz olarak edinilen ve dönem karı içerisinde muhasebeleştirilmeyen hisseler	-	-
<b>İndirimler Öncesi Çekirdek Sermaye</b>	<b>887.762</b>	<b>-</b>
<b>Çekirdek Sermayeden Yapılacak İndirimler</b>		
Bankaların Özkaynaklarına İlişkin Yönetmeliğin 9 uncu maddesinin birinci fıkrasının (i) bendi uyarınca hesaplanan değerleme ayarları	-	-
Net dönem zararı ile geçmiş yıllar zararı toplamının yedek akçelerle karşılanamayan kısmı ile TMS uyarınca özkaynaklara yansıtılan kayıplar	2.020	-
Faaliyet kiralaması geliştirme maliyetleri	3.563	-
İlgili ertelenmiş vergi yükümlülüğü ile mahsup edildikten sonra kalan şerefiye	-	-
İpotek hizmeti sunma hariç olmak üzere ilgili ertelenmiş vergi yükümlülüğü ile mahsup edildikten sonra kalan diğer maddi olmayan duran varlıklar	4.438	4.438
Geçici farklara dayanan ertelenmiş vergi varlıkları hariç olmak üzere gelecek dönemlerde elde edilecek vergilendirilebilir gelirlere dayanan ertelenmiş vergi varlığının, ilgili ertelenmiş vergi yükümlülüğü ile mahsup edildikten sonra kalan kısmı	-	-
Gerçeğe uygun değeri üzerinden izlenmeyen varlık veya yükümlülüklerin nakit akış riskinden korunma işlemine konu edilmesi halinde ortaya çıkan farklar	-	-
Kredi Riskine Esas Tutarın İçsel Derecelendirmeye Dayalı Yaklaşımlar İle Hesaplanmasına İlişkin Tebliğ uyarınca hesaplanan toplam beklenen kayıp tutarının, toplam karşılık tutarını aşan kısmı	-	-
Menkul kıymetleştirme işlemlerinden kaynaklanan kazançlar	-	-
Bankanın yükümlülüklerinin gerçeğe uygun değerlerinde, kredi değerliliğindeki değişikliklere bağlı olarak oluşan farklar sonucu ortaya çıkan gerçekleşmemiş kazançlar ve kayıplar	-	-
Tanımlanmış fayda plan varlıklarının net tutarı	-	-
Bankanın kendi çekirdek sermayesine yapmış olduğu doğrudan veya dolaylı yatırımlar	-	-
Kanunun 56 ncı maddesinin dördüncü fıkrasına aykırı olarak edinilen paylar	-	-
Ortaklık paylarının %10 veya daha azına sahip olunan ve konsolide edilmeyen bankalar ve finansal kuruluşların özkaynak unsurlarına yapılan yatırımların net uzun pozisyonları toplamının, bankanın çekirdek sermayesinin %10'unu aşan kısmı	-	-
Ortaklık paylarının %10'dan daha fazlasına sahip olunan ve konsolide edilmeyen bankalar ve finansal kuruluşların çekirdek sermaye unsurlarına yapılan yatırımların net uzun pozisyonlarının çekirdek sermayenin %10'unu aşan kısmı	-	-
İpotek hizmeti sunma haklarının çekirdek sermayenin %10'unu aşan kısmı	-	-
Geçici farklara dayanan ertelenmiş vergi varlıklarının çekirdek sermayenin %10'unu aşan kısmı	-	-
Bankaların Özkaynaklarına İlişkin Yönetmeliğin Geçici 2 nci maddesinin ikinci fıkrası uyarınca çekirdek sermayenin %15'ini aşan tutarlar	-	-
Ortaklık paylarının %10'dan daha fazlasına sahip olunan ve konsolide edilmeyen bankalar ve finansal kuruluşların çekirdek sermaye unsurlarına yapılan yatırımların net uzun pozisyonlarından kaynaklanan aşım tutarı	-	-
İpotek hizmeti sunma haklarından kaynaklanan aşım tutarı	-	-
Geçici farklara dayanan ertelenmiş vergi varlıklarından kaynaklanan aşım tutarı	-	-
Kurulca belirlenecek diğer kalemler	-	-
Yeterli ilave ana sermaye veya katkı sermaye bulunmaması halinde çekirdek sermayeden indirim yapılacak tutar	-	-
<b>Çekirdek Sermayeden Yapılan İndirimler Toplamı</b>	<b>10.021</b>	<b>-</b>
<b>Çekirdek Sermaye Toplamı</b>	<b>877.741</b>	<b>-</b>



# DEUTSCHE BANK ANONİM ŞİRKETİ

## 1 OCAK - 31 MART 2021 ARA HESAP DÖNEMİNE AİT KONSOLİDE OLMAYAN FİNANSAL TABLOLARA İLİŞKİN AÇIKLAMA VE DİPNOTLAR

(Tutarlar aksi belirtilmedikçe Bin Türk Lirası ("TL") olarak ifade edilmiştir.)

### MALİ BÜNYEYE VE RİSK YÖNETİMİNE İLİŞKİN BİLGİLER (devamı)

#### I. Özkaynak Kalemlerine İlişkin Açıklamalar (devamı)

	31 Mart 2021	01/01/2014 Öncesi
	Cari Dönem	Uygulamaya İlişkin Tutar(*)
<b>İLAVE ANA SERMAYE</b>		
Çekirdek sermayeye dahil edilmeyen imtiyazlı paylara tekabül eden sermaye ve bunlara ilişkin ihraç primleri	-	-
Kurumca uygun görülen borçlanma araçları ve bunlara ilişkin ihraç primleri	-	-
Kurumca uygun görülen borçlanma araçları ve bunlara ilişkin ihraç primleri (Geçici Madde 4 kapsamında olanlar)	-	-
<b>İndirimler Öncesi İlave Ana Sermaye</b>	-	-
<b>İlave Ana Sermayeden Yapılacak İndirimler</b>		
Bankanın kendi ilave ana sermayesine yapmış olduğu doğrudan veya dolaylı yatırımlar	-	-
Bankanın ilave ana sermaye kalemlerine yatırım yapan bankalar ile finansal kuruluşlar tarafından ihraç edilen ve Yönetmeliğin 7 nci maddesinde belirtilen şartları taşıyan özkaynak kalemlerine bankanın yaptığı yatırımlar	-	-
Ortaklık paylarının %10 veya daha azına sahip olunan ve konsolide edilmeyen bankalar ve finansal kuruluşların özkaynak unsurlarına yapılan yatırımların net uzun pozisyonları toplamının, bankanın çekirdek sermayesinin %10'unu aşan kısmı	-	-
Ortaklık paylarının %10 veya daha fazlasına sahip olunan ve konsolide edilmeyen bankalar ve finansal kuruluşların ilave ana sermaye unsurlarına yapılan yatırımların net uzun pozisyonları toplamı	-	-
Kurulca belirlenecek diğer kalemler	-	-
<b>Geçiş Sürecinde Ana Sermayeden İndirilmeye Devam Edecek Unsurlar</b>		
Şerefiye veya diğer maddi olmayan duran varlıklar ve bunlara ilişkin ertelenmiş vergi yükümlülüklerinin Bankaların		
Özkaynaklarına İlişkin Yönetmeliğin Geçici 2 nci maddesinin birinci fıkrası uyarınca çekirdek sermayeden indirilmeyen kısmı (-)	-	-
Net ertelenmiş vergi varlığı/vergi borcunun Bankaların Özkaynaklarına İlişkin Yönetmeliğin Geçici 2 nci maddesinin birinci fıkrası uyarınca çekirdek sermayeden indirilmeyen kısmı (-)	-	-
Yeterli katkı sermaye bulunmaması halinde ilave ana sermayeden indirim yapılacak tutar (-)	-	-
<b>İlave ana sermayeden yapılan indirimler toplamı</b>	-	-
<b>İlave Ana Sermaye Toplamı</b>	-	-
<b>Ana Sermaye Toplamı (Ana Sermaye= Çekirdek Sermaye+ İlave Ana Sermaye)</b>	<b>877.741</b>	-
<b>KATKI SERMAYE</b>		
Kurumca uygun görülen borçlanma araçları ve bunlara ilişkin ihraç primleri	-	-
Kurumca uygun görülen borçlanma araçları ve bunlara ilişkin ihraç primleri (Geçici Madde 4 kapsamında olanlar)	-	-
Karşılıklar (Bankaların Özkaynaklarına İlişkin Yönetmeliğin 8 inci maddesinin birinci fıkrasında belirtilen tutarlar)	2.789	-
<b>İndirimler Öncesi Katkı Sermaye</b>	<b>2.789</b>	-
<b>Katkı Sermayeden Yapılacak İndirimler</b>		
Bankanın kendi katkı sermayesine yapmış olduğu doğrudan veya dolaylı yatırımlar (-)	-	-
Bankanın katkı sermaye kalemlerine yatırım yapan bankalar ile finansal kuruluşlar tarafından ihraç edilen ve Yönetmeliğin 8 inci maddesinde belirtilen şartları taşıyan özkaynak kalemlerine bankanın yaptığı yatırımlar	-	-
Ortaklık paylarının %10 veya daha azına sahip olunan ve konsolide edilmeyen bankalar ve finansal kuruluşların özkaynak unsurlarına yapılan yatırımların net uzun pozisyonları toplamının, bankanın çekirdek sermayesinin %10'unu aşan kısmı (-)	-	-
Ortaklık paylarının %10 veya daha fazlasına sahip olunan ve konsolide edilmeyen bankalar ve finansal kuruluşların katkı sermaye unsurlarına yapılan yatırımların net uzun pozisyonları toplamı	-	-
Kurulca belirlenecek diğer kalemler (-)	-	-
<b>Katkı Sermayeden Yapılan İndirimler Toplamı</b>	-	-
<b>Katkı Sermaye Toplamı</b>	<b>2.789</b>	-
<b>Toplam Özkaynak (Ana Sermaye ve Katkı Sermaye Toplamı)</b>	<b>880.530</b>	-

# DEUTSCHE BANK ANONİM ŞİRKETİ

## 1 OCAK - 31 MART 2021 ARA HESAP DÖNEMİNE AİT KONSOLİDE OLMAYAN FİNANSAL TABLOLARA İLİŞKİN AÇIKLAMA VE DİPNOTLAR

(Tutarlar aksi belirtilmedikçe Bin Türk Lirası (“TL”) olarak ifade edilmiştir.)

### MALİ BÜNYEYE VE RİSK YÖNETİMİNE İLİŞKİN BİLGİLER (devamı)

#### I. Özkaynak Kalemlerine İlişkin Açıklamalar (devamı)

	31 Mart 2021	01/01/2014 Öncesi
	Cari Dönem	Uygulamaya İlişkin Tutar(*)
<b>Ana Sermaye ve Katkı Sermaye Toplamı (Toplam Özkaynak)</b>	<b>880.530</b>	<b>-</b>
Kanunun 50 ve 51 inci maddeleri hükümlerine aykırı olarak kullanılan krediler	-	-
Kanunun 57 nci maddesinin birinci fıkrasındaki sınırı aşan tutarlar ile bankaların alacaklarından dolayı edinmek zorunda kaldıkları ve aynı madde uyarınca elden çıkarmaları gereken emtia ve gayrimenkullerden edinim tarihinden itibaren beş yıl geçmesine rağmen elden çıkarılamayanların net defter değerleri	-	-
Kurulca belirlenecek diğer hesaplar	-	-
<b>Geçiş Sürecinde Ana Sermaye ve Katkı Sermaye Toplamından (Sermayeden) İndirilmeye Devam Edecek Unsurlar</b>	<b>-</b>	<b>-</b>
Ortaklık paylarının yüzde %10 veya daha azına sahip olunan ve konsolide edilmeyen bankalar ve finansal kuruluşların özkaynak unsurlarına yapılan yatırımların net uzun pozisyonları toplamının, bankanın çekirdek sermayesinin yüzde onunu aşan kısmının, Bankaların Özkaynaklarına İlişkin Yönetmeliğin Geçici 2 nci maddesinin birinci fıkrası uyarınca çekirdek sermayeden, ilave ana sermayeden ve katkı sermayeden indirilmeyen kısmı	-	-
Ortaklık paylarının %10'dan daha fazlasına sahip olunan ve konsolide edilmeyen bankalar ve finansal kuruluşların doğrudan ya da dolaylı olarak ilave ana sermaye ve katkı sermaye unsurlarına yapılan yatırımların net uzun pozisyonlarının toplam tutarının Bankaların Özkaynaklarına İlişkin Yönetmeliğin Geçici 2 nci maddesinin birinci fıkrası uyarınca, ilave ana sermayeden ve katkı sermayeden indirilmeyen kısmı	-	-
Ortaklık paylarının %10'dan daha fazlasına sahip olunan ve konsolide edilmeyen bankalar ve finansal kuruluşların çekirdek sermaye unsurlarına yapılan yatırımların net uzun pozisyonlarının, geçici farklara dayanan ertelenmiş vergi varlıklarının ve ipotek hizmeti sunma haklarının Bankaların Özkaynaklarına İlişkin Yönetmeliğin Geçici 2 nci maddesinin ikinci fıkrasının (1) ve (2) nci alt bentleri uyarınca çekirdek sermayeden indirilecek tutarlarının, Yönetmeliğin Geçici 2 nci maddesinin birinci fıkrası uyarınca çekirdek sermayeden indirilmeyen kısmı	-	-
<b>ÖZKAYNAK</b>		
Toplam Özkaynak ( Ana sermaye ve katkı sermaye toplamı)	880.530	-
Toplam Risk Ağırlıklı Tutarlar	3.184.129	-

	31 Mart 2021	01/01/2014 Öncesi
	Cari Dönem	Uygulamaya İlişkin Tutar(*)
<b>SERMAYE YETERLİLİĞİ ORANLARI</b>		
Çekirdek Sermaye Yeterliliği Oranı (%)	27,57	-
Ana Sermaye Yeterliliği Oranı (%)	27,57	-
Sermaye Yeterliliği Oranı (%)	27,65	-

# DEUTSCHE BANK ANONİM ŞİRKETİ

## 1 OCAK - 31 MART 2021 ARA HESAP DÖNEMİNE AİT KONSOLİDE OLMAYAN FİNANSAL TABLOLARA İLİŞKİN AÇIKLAMA VE DİPNOTLAR

(Tutarlar aksi belirtilmedikçe Bin Türk Lirası (“TL”) olarak ifade edilmiştir.)

### MALİ BÜNYEYE VE RİSK YÖNETİMİNE İLİŞKİN BİLGİLER (devamı)

#### I. Özkaynak Kalemlerine İlişkin Açıklamalar (devamı)

	31 Mart 2021	01/01/2014 Öncesi
	Cari Dönem	Uygulamaya İlişkin Tutar(*)
<b>TAMPONLAR</b>		
Toplam ilave çekirdek sermaye gereksinimi oranı (a+b+c)	2,518	-
a) Sermaye koruma tamponu oranı (%)	2,500	-
b) Bankaya özgü döngüsel sermaye tamponu oranı (%)	0,018	-
c) Sistemik önemli banka tamponu oranı (%) <sup>(*)</sup>	-	-
Sermaye Koruma ve Döngüsel Sermaye Tamponlarına İlişkin Yönetmeliğin 4 üncü maddesinin birinci fıkrası uyarınca hesaplanacak ilave çekirdek sermaye tutarının risk ağırlıklı varlıklar tutarına oranı (%)	19,57	-
<b>Uygulanacak İndirim Esaslarında Aşım Tutarının Altında Kalan Tutarlar</b>	-	-
Ortaklık paylarının %10 veya daha azına sahip olunan ve konsolide edilmeyen bankalar ve finansal kuruluşların özkaynak unsurlarına yapılan yatırımların net uzun pozisyonlarından kaynaklanan tutar	-	-
Ortaklık paylarının %10'dan daha fazlasına sahip olunan ve konsolide edilmeyen bankalar ve finansal kuruluşların çekirdek sermaye unsurlarına yapılan yatırımların net uzun pozisyonlarından kaynaklanan tutar	-	-
İpotek hizmeti sunma haklarından kaynaklanan tutar	-	-
Geçici farklara dayanan ertelenmiş vergi varlıklarından kaynaklanan tutar	-	-
<b>Katkı Sermaye Hesaplamasında Dikkate Alınan Karşılıklara İlişkin Sınırlar</b>		
Standart yaklaşımın kullanıldığı alacaklar için ayrılan genel karşılıklar (Onbindeyüzymibeslik sınır öncesi)	2.789	-
Standart yaklaşımın kullanıldığı alacaklar için ayrılan genel karşılıkların risk ağırlıklı tutarlar toplamının %1,25'ine kadar olan kısmı	2.789	-
Toplam karşılık tutarının, Kredi Riskine Esas Tutarın İçsel Derecelendirmeye Dayalı Yaklaşımlar ile Hesaplanmasına İlişkin Tebliğ uyarınca hesaplanan toplam beklenen kayıp tutarını aşan kısmı	-	-
Toplam karşılık tutarının, Kredi Riskine Esas Tutarın İçsel Derecelendirmeye Dayalı Yaklaşımlar ile Hesaplanmasına İlişkin Tebliğ uyarınca hesaplanan toplam beklenen kayıp tutarını aşan kısmının, alacakların risk ağırlıklı tutarları toplamının %0,6'sına kadar olan kısmı	-	-
<b>Geçici Madde 4 hükümlerine tabi borçlanma araçları</b>		
<b>(1 Ocak 2018 ve 1 Ocak 2022 arasında uygulanmak üzere)</b>		
Geçici Madde 4 hükümlerine tabi ilave ana sermaye kalemlerine ilişkin üst sınır	-	-
Geçici Madde 4 hükümlerine tabi ilave ana sermaye kalemlerinin üst sınırı aşan kısmı	-	-
Geçici Madde 4 hükümlerine tabi katkı sermaye kalemlerine ilişkin üst sınır	-	-
Geçici Madde 4 hükümlerine tabi katkı sermaye kalemlerinin üst sınırı aşan kısmı	-	-
*Geçiş hükümleri kapsamında dikkate alınacak tutarlar	-	-

(\*) “Bankaların Özkaynaklarına İlişkin Yönetmelik”in Geçici Madde’leri kapsamında geçiş hükümlerine tabi olan kalemler için geçiş sürecinin sonunda dikkate alınacak tutarlar gösterilmektedir.

# DEUTSCHE BANK ANONİM ŞİRKETİ

## 1 OCAK - 31 MART 2021 ARA HESAP DÖNEMİNE AİT KONSOLİDE OLMAYAN FİNANSAL TABLOLARA İLİŞKİN AÇIKLAMA VE DİPNOTLAR

(Tutarlar aksi belirtilmedikçe Bin Türk Lirası ("TL") olarak ifade edilmiştir.)

### MALİ BÜNYEYE VE RİSK YÖNETİMİNE İLİŞKİN BİLGİLER (devamı)

#### I. Özkaynak Kalemlerine İlişkin Açıklamalar (devamı)

	31 Aralık 2020 Önceki Dönem	01/01/2014 Öncesi Uygulamaya İlişkin Tutar(*)
<b>ÇEKİRDEK SERMAYE</b>		
Bankanın tasfiyesi halinde alacak hakkı açısından diğer tüm alacaklardan sonra gelen ödenmiş sermaye	166.866	-
Hisse senedi ihraç primleri	-	-
Yedek akçeler	567.974	-
Türkiye Muhasebe Standartları (TMS) uyarınca özkaynaklara yansıtılan kazançlar	-	-
Kar	84.979	-
Net Dönem Karı	84.979	-
Geçmiş Yıllar Karı	-	-
İştirakler, bağlı ortaklıklar ve birlikte kontrol edilen ortaklıklardan bedelsiz olarak edinilen ve dönem karı içerisinde muhasebeleştirilmeyen hisseler	-	-
<b>İndirimler Öncesi Çekirdek Sermaye</b>	<b>819.819</b>	-
<b>Çekirdek Sermayeden Yapılacak İndirimler</b>		
Bankaların Özkaynaklarına İlişkin Yönetmeliğin 9 uncu maddesinin birinci fıkrasının (i) bendi uyarınca hesaplanan değerleme ayarları	-	-
Net dönem zararı ile geçmiş yıllar zararı toplamının yedek akçelerle karşılanamayan kısmı ile TMS uyarınca özkaynaklara yansıtılan kayıplar	2.312	-
Faaliyet kiralaması geliştirme maliyetleri	2.106	-
İlgili ertelenmiş vergi yükümlülüğü ile mahsup edildikten sonra kalan şerefiye	-	-
İpotek hizmeti sunma hariç olmak üzere ilgili ertelenmiş vergi yükümlülüğü ile mahsup edildikten sonra kalan diğer maddi olmayan duran varlıklar	3.904	3.904
Geçici farklara dayanan ertelenmiş vergi varlıkları hariç olmak üzere gelecek dönemlerde elde edilecek vergilendirilebilir gelirlere dayanan ertelenmiş vergi varlığının, ilgili ertelenmiş vergi yükümlülüğü ile mahsup edildikten sonra kalan kısmı	-	-
Gerçeğe uygun değeri üzerinden izlenmeyen varlık veya yükümlülüklerin nakit akış riskinden korunma işlemine konu edilmesi halinde ortaya çıkan farklar	-	-
Kredi Riskine Esas Tutarın İçsel Derecelendirmeye Dayalı Yaklaşımlar İle Hesaplanmasına İlişkin Tebliğ uyarınca hesaplanan toplam beklenen kayıp tutarının, toplam karşılık tutarını aşan kısmı	-	-
Menkul kıymetleştirme işlemlerinden kaynaklanan kazançlar	-	-
Bankanın yükümlülüklerinin gerçeğe uygun değerlerinde, kredi değerliliğindeki değişikliklere bağlı olarak oluşan farklar sonucu ortaya çıkan gerçekleşmemiş kazançlar ve kayıplar	-	-
Tanımlanmış fayda plan varlıklarının net tutarı	-	-
Bankanın kendi çekirdek sermayesine yapmış olduğu doğrudan veya dolaylı yatırımlar	-	-
Kanunun 56 ncı maddesinin dördüncü fıkrasına aykırı olarak edinilen paylar	-	-
Ortaklık paylarının %10 veya daha azına sahip olunan ve konsolide edilmeyen bankalar ve finansal kuruluşların özkaynak unsurlarına yapılan yatırımların net uzun pozisyonları toplamının, bankanın çekirdek sermayesinin %10'nunu aşan kısmı	-	-
Ortaklık paylarının %10'dan daha fazlasına sahip olunan ve konsolide edilmeyen bankalar ve finansal kuruluşların çekirdek sermaye unsurlarına yapılan yatırımların net uzun pozisyonlarının çekirdek sermayenin %10'nunu aşan kısmı	-	-
İpotek hizmeti sunma haklarının çekirdek sermayenin %10'nunu aşan kısmı	-	-
Geçici farklara dayanan ertelenmiş vergi varlıklarının çekirdek sermayenin %10'nunu aşan kısmı	-	-
Bankaların Özkaynaklarına İlişkin Yönetmeliğin Geçici 2 nci maddesinin ikinci fıkrası uyarınca çekirdek sermayenin %15'ini aşan tutarlar	-	-
Ortaklık paylarının %10'dan daha fazlasına sahip olunan ve konsolide edilmeyen bankalar ve finansal kuruluşların çekirdek sermaye unsurlarına yapılan yatırımların net uzun pozisyonlarından kaynaklanan aşım tutarı	-	-
İpotek hizmeti sunma haklarından kaynaklanan aşım tutarı	-	-
Geçici farklara dayanan ertelenmiş vergi varlıklarından kaynaklanan aşım tutarı	-	-
Kurulca belirlenecek diğer kalemler	-	-
Yeterli ilave ana sermaye veya katkı sermaye bulunmaması halinde çekirdek sermayeden indirim yapılacak tutar	-	-
<b>Çekirdek Sermayeden Yapılan İndirimler Toplamı</b>	<b>8.322</b>	-
<b>Çekirdek Sermaye Toplamı</b>	<b>811.497</b>	-

# DEUTSCHE BANK ANONİM ŞİRKETİ

## 1 OCAK - 31 MART 2021 ARA HESAP DÖNEMİNE AİT KONSOLİDE OLMAYAN FİNANSAL TABLOLARA İLİŞKİN AÇIKLAMA VE DİPNOTLAR

(Tutarlar aksi belirtilmedikçe Bin Türk Lirası ("TL") olarak ifade edilmiştir.)

### MALİ BÜNYEYE VE RİSK YÖNETİMİNE İLİŞKİN BİLGİLER (devamı)

#### I. Özkaynak Kalemlerine İlişkin Açıklamalar (devamı)

	31 Aralık 2020 Önceki Dönem	01/01/2014 Öncesi Uygulamaya İlişkin Tutar(*)
<b>İLAVE ANA SERMAYE</b>		
Çekirdek sermayeye dahil edilmeyen imtiyazlı paylara tekabül eden sermaye ve bunlara ilişkin ihraç primleri	-	-
Kurumca uygun görülen borçlanma araçları ve bunlara ilişkin ihraç primleri	-	-
Kurumca uygun görülen borçlanma araçları ve bunlara ilişkin ihraç primleri (Geçici Madde 4 kapsamında olanlar)	-	-
<b>İndirimler Öncesi İlave Ana Sermaye</b>	-	-
<b>İlave Ana Sermayeden Yapılacak İndirimler</b>		
Bankanın kendi ilave ana sermayesine yapmış olduğu doğrudan veya dolaylı yatırımlar	-	-
Bankanın ilave ana sermaye kalemlerine yatırım yapan bankalar ile finansal kuruluşlar tarafından ihraç edilen ve Yönetmeliğin 7 nci maddesinde belirtilen şartları taşıyan özkaynak kalemlerine bankanın yaptığı yatırımlar	-	-
Ortaklık paylarının %10 veya daha azına sahip olunan ve konsolide edilmeyen bankalar ve finansal kuruluşların özkaynak unsurlarına yapılan yatırımların net uzun pozisyonları toplamının, bankanın çekirdek sermayesinin %10'unu aşan kısmı	-	-
Ortaklık paylarının %10 veya daha fazlasına sahip olunan ve konsolide edilmeyen bankalar ve finansal kuruluşların ilave ana sermaye unsurlarına yapılan yatırımların net uzun pozisyonları toplamı	-	-
Kurulca belirlenecek diğer kalemler	-	-
<b>Geçiş Sürecinde Ana Sermayeden İndirilmeye Devam Edecek Unsurlar</b>		
Şerefiye veya diğer maddi olmayan duran varlıklar ve bunlara ilişkin ertelenmiş vergi yükümlülüklerinin Bankaların		
Özkaynaklarına İlişkin Yönetmeliğin Geçici 2 nci maddesinin birinci fıkrası uyarınca çekirdek sermayeden indirilmeyen kısmı (-)	-	-
Net ertelenmiş vergi varlığı/vergi borcunun Bankaların Özkaynaklarına İlişkin Yönetmeliğin Geçici 2 nci maddesinin birinci fıkrası uyarınca çekirdek sermayeden indirilmeyen kısmı (-)	-	-
Yeterli katkı sermaye bulunmaması halinde ilave ana sermayeden indirim yapılacak tutar (-)	-	-
<b>İlave ana sermayeden yapılan indirimler toplamı</b>	-	-
<b>İlave Ana Sermaye Toplamı</b>	-	-
<b>Ana Sermaye Toplamı (Ana Sermaye= Çekirdek Sermaye+ İlave Ana Sermaye)</b>	<b>811.497</b>	<b>-</b>
<b>KATKI SERMAYE</b>		
	-	-
Kurumca uygun görülen borçlanma araçları ve bunlara ilişkin ihraç primleri	-	-
Kurumca uygun görülen borçlanma araçları ve bunlara ilişkin ihraç primleri (Geçici Madde 4 kapsamında olanlar)	-	-
Karşılıklar (Bankaların Özkaynaklarına İlişkin Yönetmeliğin 8 inci maddesinin birinci fıkrasında belirtilen tutarlar)	3.541	-
<b>İndirimler Öncesi Katkı Sermaye</b>	<b>3.541</b>	<b>-</b>
<b>Katkı Sermayeden Yapılacak İndirimler</b>		
Bankanın kendi katkı sermayesine yapmış olduğu doğrudan veya dolaylı yatırımlar (-)	-	-
Bankanın katkı sermaye kalemlerine yatırım yapan bankalar ile finansal kuruluşlar tarafından ihraç edilen ve Yönetmeliğin 8 inci maddesinde belirtilen şartları taşıyan özkaynak kalemlerine bankanın yaptığı yatırımlar	-	-
Ortaklık paylarının %10 veya daha azına sahip olunan ve konsolide edilmeyen bankalar ve finansal kuruluşların özkaynak unsurlarına yapılan yatırımların net uzun pozisyonları toplamının, bankanın çekirdek sermayesinin %10'unu aşan kısmı (-)	-	-
Ortaklık paylarının %10 veya daha fazlasına sahip olunan ve konsolide edilmeyen bankalar ve finansal kuruluşların katkı sermaye unsurlarına yapılan yatırımların net uzun pozisyonları toplamı	-	-
Kurulca belirlenecek diğer kalemler (-)	-	-
<b>Katkı Sermayeden Yapılan İndirimler Toplamı</b>	<b>-</b>	<b>-</b>
<b>Katkı Sermaye Toplamı</b>	<b>3.541</b>	<b>-</b>
<b>Toplam Özkaynak (Ana Sermaye ve Katkı Sermaye Toplamı)</b>	<b>815.038</b>	<b>-</b>

# DEUTSCHE BANK ANONİM ŞİRKETİ

## 1 OCAK - 31 MART 2021 ARA HESAP DÖNEMİNE AİT KONSOLİDE OLMAYAN FİNANSAL TABLOLARA İLİŞKİN AÇIKLAMA VE DİPNOTLAR

(Tutarlar aksi belirtilmedikçe Bin Türk Lirası (“TL”) olarak ifade edilmiştir.)

### MALİ BÜNYEYE VE RİSK YÖNETİMİNE İLİŞKİN BİLGİLER (devamı)

#### I. Özkaynak Kalemlerine İlişkin Açıklamalar (devamı)

	31 Aralık 2020	01/01/2014 Öncesi
	Önceki Dönem	Uygulamaya İlişkin Tutar(*)
<b>Ana Sermaye ve Katkı Sermaye Toplamı (Toplam Özkaynak)</b>	<b>815.038</b>	<b>-</b>
Kanunun 50 ve 51 inci maddeleri hükümlerine aykırı olarak kullanılan krediler	-	-
Kanunun 57 nci maddesinin birinci fıkrasındaki sınırı aşan tutarlar ile bankaların alacaklarından dolayı edinmek zorunda kaldıkları ve aynı madde uyarınca elden çıkarmaları gereken emtia ve gayrimenkullerden edinim tarihinden itibaren beş yıl geçmesine rağmen elden çıkarılamayanların net defter değerleri	-	-
Kurulca belirlenecek diğer hesaplar	-	-
<b>Geçiş Sürecinde Ana Sermaye ve Katkı Sermaye Toplamından (Sermayeden) İndirilmeye Devam Edecek Unsurlar</b>	<b>-</b>	<b>-</b>
Ortaklık paylarının yüzde %10 veya daha azına sahip olunan ve konsolide edilmeyen bankalar ve finansal kuruluşların özkaynak unsurlarına yapılan yatırımların net uzun pozisyonları toplamının, bankanın çekirdek sermayesinin yüzde onunu aşan kısmının, Bankaların Özkaynaklarına İlişkin Yönetmeliğin Geçici 2 nci maddesinin birinci fıkrası uyarınca çekirdek sermayeden, ilave ana sermayeden ve katkı sermayeden indirilmeyen kısmı	-	-
Ortaklık paylarının %10'dan daha fazlasına sahip olunan ve konsolide edilmeyen bankalar ve finansal kuruluşların doğrudan ya da dolaylı olarak ilave ana sermaye ve katkı sermaye unsurlarına yapılan yatırımların net uzun pozisyonlarının toplam tutarının Bankaların Özkaynaklarına İlişkin Yönetmeliğin Geçici 2 nci maddesinin birinci fıkrası uyarınca, ilave ana sermayeden ve katkı sermayeden indirilmeyen kısmı	-	-
Ortaklık paylarının %10'dan daha fazlasına sahip olunan ve konsolide edilmeyen bankalar ve finansal kuruluşların çekirdek sermaye unsurlarına yapılan yatırımların net uzun pozisyonlarının, geçici farklara dayanan ertelenmiş vergi varlıklarının ve ipotek hizmeti sunma haklarının Bankaların Özkaynaklarına İlişkin Yönetmeliğin Geçici 2 nci maddesinin ikinci fıkrasının (1) ve (2) nci alt bentleri uyarınca çekirdek sermayeden indirilecek tutarlarının, Yönetmeliğin Geçici 2 nci maddesinin birinci fıkrası uyarınca çekirdek sermayeden indirilmeyen kısmı	-	-
<b>ÖZKAYNAK</b>		
Toplam Özkaynak ( Ana sermaye ve katkı sermaye toplamı)	815.038	-
Toplam Risk Ağırlıklı Tutarlar	2.973.734	-
	<b>31 Aralık 2020</b>	<b>01/01/2014 Öncesi</b>
	<b>Önceki Dönem</b>	<b>Uygulamaya İlişkin Tutar(*)</b>
<b>SERMAVE YETERLİLİĞİ ORANLARI</b>		
Çekirdek Sermaye Yeterliliği Oranı (%)	27,29	-
Ana Sermaye Yeterliliği Oranı (%)	27,29	-
Sermaye Yeterliliği Oranı (%)	27,41	-

# DEUTSCHE BANK ANONİM ŞİRKETİ

## 1 OCAK - 31 MART 2021 ARA HESAP DÖNEMİNE AİT KONSOLİDE OLMAYAN FİNANSAL TABLOLARA İLİŞKİN AÇIKLAMA VE DİPNOTLAR

(Tutarlar aksi belirtilmedikçe Bin Türk Lirası (“TL”) olarak ifade edilmiştir.)

### MALİ BÜNYEYE VE RİSK YÖNETİMİNE İLİŞKİN BİLGİLER (devamı)

#### I. Özkaynak Kalemlerine İlişkin Açıklamalar (devamı)

	31 Aralık 2020 Önceki Dönem	01/01/2014 Öncesi Uygulamaya İlişkin Tutar(*)
<b>TAMPONLAR</b>		
Bankaya özgü toplam çekirdek sermaye oranı	2,604	-
Sermaye koruma tamponu oranı (%)	2,5	-
Bankaya özgü döngüsel sermaye tamponu oranı (%)	0,104	-
Sermaye Koruma ve Döngüsel Sermaye Tamponlarına İlişkin Yönetmeliğin 4 üncü maddesinin birinci fıkrası uyarınca hesaplanacak ilave çekirdek sermaye tutarının risk ağırlıklı varlıklar tutarına oranı (%)	19,29	-
<b>Uygulanacak İndirim Esaslarında Aşım Tutarının Altında Kalan Tutarlar</b>		
Ortaklık paylarının %10 veya daha azına sahip olunan ve konsolide edilmeyen bankalar ve finansal kuruluşların özkaynak unsurlarına yapılan yatırımların net uzun pozisyonlarından kaynaklanan tutar	-	-
Ortaklık paylarının %10'dan daha fazlasına sahip olunan ve konsolide edilmeyen bankalar ve finansal kuruluşların çekirdek sermaye unsurlarına yapılan yatırımların net uzun pozisyonlarından kaynaklanan tutar	-	-
İpotek hizmeti sunma haklarından kaynaklanan tutar	-	-
Geçici farklara dayanan ertelenmiş vergi varlıklarından kaynaklanan tutar	-	-
<b>Katkı Sermaye Hesaplamasında Dikkate Alınan Karşılıklara İlişkin Sınırlar</b>		
Standart yaklaşımın kullanıldığı alacaklar için ayrılan genel karşılıklar (Onbindeyüzyirmibeşlik sınır öncesi)	3.541	-
Standart yaklaşımın kullanıldığı alacaklar için ayrılan genel karşılıkların risk ağırlıklı tutarlar toplamının %1,25'ine kadar olan kısmı	3.541	-
Toplam karşılık tutarının, Kredi Riskine Esas Tutarın İçsel Derecelendirmeye Dayalı Yaklaşımlar ile Hesaplanmasına İlişkin Tebliğ uyarınca hesaplanan toplam beklenen kayıp tutarını aşan kısmı	-	-
Toplam karşılık tutarının, Kredi Riskine Esas Tutarın İçsel Derecelendirmeye Dayalı Yaklaşımlar ile Hesaplanmasına İlişkin Tebliğ uyarınca hesaplanan toplam beklenen kayıp tutarını aşan kısmının, alacakların risk ağırlıklı tutarları toplamının %0,6'sına kadar olan kısmı	-	-
<b>Geçici Madde 4 hükümlerine tabi borçlanma araçları</b>		
<b>(1 Ocak 2018 ve 1 Ocak 2022 arasında uygulanmak üzere)</b>		
Geçici Madde 4 hükümlerine tabi ilave ana sermaye kalemlerine ilişkin üst sınır	-	-
Geçici Madde 4 hükümlerine tabi ilave ana sermaye kalemlerinin üst sınırı aşan kısmı	-	-
Geçici Madde 4 hükümlerine tabi katkı sermaye kalemlerine ilişkin üst sınır	-	-
Geçici Madde 4 hükümlerine tabi katkı sermaye kalemlerinin üst sınırı aşan kısmı	-	-
*Geçiş hükümleri kapsamında dikkate alınacak tutarlar	-	-

(\*) “Bankaların Özkaynaklarına İlişkin Yönetmelik”in Geçici Madde’leri kapsamında geçiş hükümlerine tabi olan kalemler için geçiş sürecinin sonunda dikkate alınacak tutarlar gösterilmektedir.

#### Özkaynak hesaplamasına dahil edilecek borçlanma araçlarına ilişkin bilgiler

Bulunmamaktadır (31 Aralık 2020:Bulunmamaktadır).

Özkaynak tablosunda verilen “Özkaynak” tutarı ile konsolide olmayan bilançodaki “Özkaynaklar” tutarı arasındaki esas fark birinci ve ikinci aşama zarar karşılıkları ile maddi ve maddi olmayan duran varlıklardan kaynaklanmaktadır. Birinci ve ikinci aşama zarar karşılıklarının kredi riskine esas tutarın %1,25'ine kadar olan kısmı, özkaynak tablosunda verilen “Özkaynak” tutarının hesaplanmasında Katkı Sermaye olarak dikkate alınmaktadır. Diğer yandan bilançoda Maddi Duran Varlıklar kaleminde izlenen faaliyet kiralaması geliştirme maliyetleri, Maddi Olmayan Duran Varlıklar ve bunlara ilişkin ertelenmiş vergi yükümlülükleri “Özkaynak” tutarının hesaplanmasında Sermayeden İndirilecek Değerler olarak hesaplamada dikkate alınmaktadır.

# DEUTSCHE BANK ANONİM ŞİRKETİ

## 1 OCAK - 31 MART 2021 ARA HESAP DÖNEMİNE AİT KONSOLİDE OLMAYAN FİNANSAL TABLOLARA İLİŞKİN AÇIKLAMA VE DİPNOTLAR

(Tutarlar aksi belirtilmedikçe Bin Türk Lirası ("TL") olarak ifade edilmiştir.)

### MALİ BÜNYEYE VE RİSK YÖNETİMİNE İLİŞKİN BİLGİLER (devamı)

#### II. Kur riskine ilişkin açıklamalar

Banka, döviz bilançosunun yönetiminde kamu otoritelerince belirlenen bütün düzenlemelere uyumda maksimum hassasiyeti göstererek, Banka'nın likidite ve karlılık politikasına en uygun metotları uygulamaktadır.

Kur riskine ilişkin pozisyon limiti, yabancı para net genel pozisyon standart oranı paralelinde belirlenmektedir. Banka, 31 Mart 2021 tarihi itibarıyla, 42.264 TL bilanço açık pozisyonundan (31 Aralık 2020: 311.718 TL) ve 120.132 TL bilanço dışı kapalı pozisyonundan (31 Aralık 2020: 310.095 TL) oluşmak üzere 77.868 TL net yabancı para kapalı pozisyonu taşımaktadır. (31 Aralık 2020: 813 TL açık pozisyon)

Banka'nın maruz kaldığı kur riskinin ölçülmesinde, yasal raporlamada kullanılan "standart metod" kullanılmaktadır.

Banka'nın 31 Mart 2021 ve 31 Aralık 2020 tarihleri ile bu tarihlerden geriye doğru son beş iş günü kamuya duyurulan döviz alış kurları TL olarak aşağıdaki tabloda verilmiştir:

	25 Mart 2021	26 Mart 2021	29 Mart 2021	30 Mart 2021	31 Mart 2021
ABD Doları	7,9666	7,9409	7,9893	8,1192	8,3260
Avro	9,4257	9,3778	9,4150	9,5618	9,7741
İngiliz Sterlini	10,9020	10,8559	10,9848	11,1957	11,4324
İsviçre Frangı	8,4974	8,4634	8,4747	8,6259	8,8191

	25 Aralık 2020	28 Aralık 2020	29 Aralık 2020	30 Aralık 2020	31 Aralık 2020
ABD Doları	7,6190	7,5517	7,4738	7,4063	7,3405
Avro	9,2948	9,2037	9,1370	9,0697	9,0079
İngiliz Sterlini	10,3333	10,2230	10,1008	9,9761	9,9438
İsviçre Frangı	8,5583	8,4712	8,3803	8,3371	8,2841

Banka'nın belli başlı cari döviz alış kurlarının finansal tablo tarihinden geriye doğru son otuz günlük basit aritmetik ortalama değeri aşağıdaki tabloda verilmiştir:

Aylık ortalama döviz alış kuru	Cari Dönem	Önceki Dönem
ABD Doları	7,6223	7,7310
Avro	9,0830	9,4022
İngiliz Sterlini	10,5534	10,3719
İsviçre Frangı	8,1891	8,6754

#### a) Kur riskine maruz tutar

31 Mart 2021 ve 31 Aralık 2020 tarihleri itibarıyla Banka'nın sahip olduğu döviz pozisyonunun, TL'nin yabancı paralar karşısında %10 değer kaybettiği ve diğer tüm değişkenler sabit olduğu varsayıldığında, Banka'nın maruz kalacağı kur riskinin vergi etkisi dikkate alınmadan Banka'nın net kar ve özkaynağında yaratacağı değişimler aşağıda belirtilmiştir.

	Cari Dönem		Önceki Dönem	
	Gelir tablosu	Özkaynak (*)	Gelir tablosu	Özkaynak (*)
ABD Doları	7.112	7.112	3	3
Avro	919	919	60	60
Diğer para birimleri	(244)	(244)	(140)	(140)
<b>Toplam, net</b>	<b>7.787</b>	<b>7.787</b>	<b>(77)</b>	<b>(77)</b>

(\*) Özkaynak etkisi gelir tablosu etkilerini de içermektedir.



# DEUTSCHE BANK ANONİM ŞİRKETİ

## 1 OCAK - 31 MART 2021 ARA HESAP DÖNEMİNE AİT KONSOLİDE OLMAYAN FİNANSAL TABLOLARA İLİŞKİN AÇIKLAMA VE DİPNOTLAR

(Tutarlar aksi belirtilmedikçe Bin Türk Lirası (“TL”) olarak ifade edilmiştir.)

### MALİ BÜNYEYE VE RİSK YÖNETİMİNE İLİŞKİN BİLGİLER (devamı)

#### b) Banka’nın kur riskine ilişkin bilgiler:

Cari Dönem	Avro	ABD Doları	Diğer YP	Toplam
<b>Varlıklar</b>				
Nakit Değerler (Kasa, Efektif Deposu, Yoldaki Paralar, Satın Alınan Çekler) ve TC Merkez Bankası <sup>(****)</sup>	862.515	13.599	-	876.114
Bankalar <sup>(****)</sup>	4.249	116.195	2.982	123.426
Gerçeğe Uygun Değer Farkı Kar veya Zarara Yansıtılan Finansal Varlıklar	-	-	-	-
Para Piyasalarından Alacaklar	-	-	-	-
Gerçeğe Uygun Değer Farkı Diğer Kapsamlı Gelire Yansıtılan Finansal Varlıklar	-	-	-	-
Krediler <sup>(****)</sup>	1.065.658	72.104	-	1.137.762
İştirak, Bağlı Ortaklık ve Birlikte Kontrol Edilen Ortaklıklar	-	-	-	-
İtfa Edilmiş Maliyeti Üzerinden Değerlenen Finansal Varlıklar	-	-	-	-
Riskten Korunma Amaçlı Türev Finansal Varlıklar	-	-	-	-
Maddi Duran Varlıklar	-	-	-	-
Maddi Olmayan Duran Varlıklar	-	-	-	-
Diğer Varlıklar <sup>(**)</sup> <sup>(****)</sup>	217.327	36	77	217.440
<b>Toplam Varlıklar</b>	<b>2.149.749</b>	<b>201.934</b>	<b>3.059</b>	<b>2.354.742</b>
<b>Yükümlülükler</b>				
Bankalar Mevduatı	1.750	-	-	1.750
Döviz Tevdiat Hesabı	700.834	41.503	42	742.379
Para Piyasalarına Borçlar	-	-	-	-
Diğer Mali Kuruluşlardan Sağlanan Fonlar	1.588.291	-	-	1.588.291
İhraç Edilen Menkul Değerler	-	-	-	-
Muhtelif Borçlar	13.596	531	1.339	15.466
Riskten Korunma Amaçlı Türev Finansal Borçlar	-	-	-	-
Diğer Yükümlülükler <sup>(*)</sup> <sup>(**)</sup>	48.489	625	6	49.120
<b>Toplam Yükümlülükler</b>	<b>2.352.960</b>	<b>42.659</b>	<b>1.387</b>	<b>2.397.006</b>
<b>Net Bilanço Pozisyonu</b>	<b>(203.211)</b>	<b>159.275</b>	<b>1.672</b>	<b>(42.264)</b>
<b>Net Nazım Hesap Pozisyonu<sup>(*)</sup></b>	<b>212.399</b>	<b>(88.152)</b>	<b>(4.115)</b>	<b>120.132</b>
Türev Finansal Araçlardan Alacaklar	576.631	846.814	-	1.423.445
Türev Finansal Araçlardan Borçlar	364.232	934.966	4.115	1.303.313
Gayrinakdi Krediler <sup>(****)</sup>	147.086	84.783	11.683	243.552
<b>Net pozisyon</b>	<b>9.188</b>	<b>71.123</b>	<b>(2.443)</b>	<b>77.868</b>
<b>Önceki Dönem</b>				
Toplam Varlıklar	1.864.036	57.465	1.495	1.922.996
Toplam Yükümlülükler	2.174.959	58.576	1.179	2.234.714
<b>Net Bilanço Pozisyonu</b>	<b>(310.923)</b>	<b>(1.111)</b>	<b>316</b>	<b>(311.718)</b>
<b>Net Nazım Hesap Pozisyonu<sup>(*)</sup></b>	<b>336.134</b>	<b>(23.231)</b>	<b>(1.998)</b>	<b>310.905</b>
Türev Finansal Araçlardan Alacaklar	607.275	663.764	-	1.271.039
Türev Finansal Araçlardan Borçlar	271.141	686.995	1.998	960.134
Gayrinakdi Krediler <sup>(****)</sup>	152.044	227.207	10.145	389.396
<b>Net pozisyon</b>	<b>25.211</b>	<b>(24.342)</b>	<b>(1.682)</b>	<b>(813)</b>

(\*) Türev finansal araçlardan alacaklar ile türev finansal araçlardan borçların netini göstermektedir. Finansal tablolarda “Vadeli aktif değer alım taahhütleri” kalemi altında gösterilen spot döviz alım/satım işlemleri “Net nazım pozisyonu”na dahil edilmiştir. Türev finansal araçlardan alacaklar ve türev finansal araçlardan borçlar sırasıyla 62.869 TL tutarında gelir ve 18.171 TL tutarında gider reeskontu içermektedir. Spot döviz alım satım işlemlerinden borçlar 116 TL’dir.

(\*\*) Spot döviz alım/satım işlemleri reeskontları “Diğer varlıklar ve yükümlülükler” kalemlerine dahil edilmemiştir. Spot döviz alım/satım işlemlerinden alacaklar 167 TL gelir reeskontu içermemektedir. Diğer varlıklar ayrıca 340 TL tutarındaki yabancı para peşin ödenmiş giderleri içermemektedir.

(\*\*\*) Net bilanço dışı pozisyon üzerinde etkisi bulunmamaktadır.

(\*\*\*\*) 1.455 TL tutarındaki beklenen zarar karşılıklarını içermemektedir.

# DEUTSCHE BANK ANONİM ŞİRKETİ

## 1 OCAK - 31 MART 2021 ARA HESAP DÖNEMİNE AİT KONSOLİDE OLMAYAN FİNANSAL TABLOLARA İLİŞKİN AÇIKLAMA VE DİPNOTLAR

(Tutarlar aksi belirtilmedikçe Bin Türk Lirası ("TL") olarak ifade edilmiştir.)

### MALİ BÜNYEYE VE RİSK YÖNETİMİNE İLİŞKİN BİLGİLER (devamı)

#### III. Faiz oranı riskine ilişkin açıklamalar

Varlıkların, yükümlülüklerin ve bilanço dışı kalemlerin faize duyarlılığı 3 ayda bir toplanan Aktif-Pasif Komitesi toplantılarında piyasadaki gelişmelerin de dikkate alınmasıyla değerlendirilmektedir.

Banka'nın maruz kaldığı faiz oranı riskinin ölçülmesinde, standart metot kullanılmakta, ana ortak Deutsche Bank AG'nin riske maruz değer ("RMD") risk ölçüm yöntemleri için veri temin edilmekte ve duyarlılık analizleri yapılmaktadır.

Standart metot kapsamında yapılan ölçümler, vade merdiveni kullanılarak aylık bazda yerine getirilmektedir.

Günlük bazda yapılan duyarlılık analizi hesaplamaları sırasında, Banka'nın portföyünde yer alan YP ve TL cinsinden alım satım amaçlı ve satılmaya hazır finansal varlıklar ile plasmanlar ve vadeli döviz alım satım işlemlerinin faiz oranı riski ölçülmektedir.

#### 1. Varlıkların, yükümlülüklerin ve bilanço dışı kalemlerin faize duyarlılığı

(Yeniden fiyatlandırmaya kalan süreler itibarıyla)

Cari Dönem	1 Aya Kadar	1-3 Ay	3-12 Ay	1-5 Yıl	5 Yıl ve Üzeri	Faizsiz	Toplam
<strong>Varlıklar</strong>							
Nakit Değerler (Kasa, Etkatif Deposu, Yoldaki Paralar, Satın Alınan Çekler) ve T.C. Merkez Bnk. (***)	159.972	-	-	-	-	875.537	1.035.509
Bankalar (***)	787.330	-	-	-	-	76.023	863.353
Gerçeğe Uygun Değer Farkı Kar veya Zarara Yansıtılan Finansal Varlıklar	3.474	1	135.882	312.350	100	-	451.807
Para Piyasalarından Alacaklar (***)	600.292	-	-	-	-	(334)	599.958
Gerçeğe Uygun Değer Farkı Diğer Kapsamlı Gelire Yansıtılan Finansal Varlıklar	24.825	-	65.400	65.629	-	-	155.854
Verilen Krediler (***)	493.266	775.220	951.599	-	-	(1.002)	2.219.083
İtfa Edilmiş Maliyeti Üzerinden Değerlenen Finansal Varlıklar	-	-	-	-	-	-	-
Diğer Varlıklar (*) (***)	-	-	-	-	-	357.499	357.499
<strong>Toplam Varlıklar</strong>	<strong>2.069.159</strong>	<strong>775.221</strong>	<strong>1.152.881</strong>	<strong>377.979</strong>	<strong>100</strong>	<strong>1.307.723</strong>	<strong>5.683.063</strong>
<strong>Yükümlülükler</strong>							
Bankalar Mevduatı	-	-	-	-	-	742.486	742.486
Diğer Mevduat	388.706	-	-	-	-	1.844.635	2.233.341
Para Piyasalarına Borçlar	-	-	-	-	-	-	-
Muhtelif Borçlar	-	-	-	-	-	38.955	38.955
İhraç Edilen Menkul Değerler	-	-	-	-	-	-	-
Diğer Mali Kuruluşlar, Sağl. Fonlar	79.039	557.123	1.031.168	-	-	-	1.667.330
Diğer Yükümlülükler (**)	-	-	-	-	-	1.000.951	1.000.951
<strong>Toplam Yükümlülükler</strong>	<strong>467.745</strong>	<strong>557.123</strong>	<strong>1.031.168</strong>	<strong>-</strong>	<strong>-</strong>	<strong>3.627.027</strong>	<strong>5.683.063</strong>
<strong>Bilançodaki Uzun Pozisyon</strong>	<strong>1.601.414</strong>	<strong>218.098</strong>	<strong>121.713</strong>	<strong>377.979</strong>	<strong>100</strong>	<strong>-</strong>	<strong>2.319.304</strong>
<strong>Bilançodaki Kısa Pozisyon</strong>	<strong>-</strong>	<strong>-</strong>	<strong>-</strong>	<strong>-</strong>	<strong>-</strong>	<strong>(2.319.304)</strong>	<strong>(2.319.304)</strong>
Nazım Hesaplardaki Uzun Pozisyon	1.142.138	405.688	579.840	-	-	-	2.127.666
Nazım Hesaplardaki Kısa Pozisyon	1.127.110	392.388	567.340	-	-	-	2.086.838
<strong>Bilanço Dışı Faize Duyarlı Açık (***)</strong>	<strong>15.028</strong>	<strong>13.300</strong>	<strong>12.500</strong>	<strong>-</strong>	<strong>-</strong>	<strong>-</strong>	<strong>40.828</strong>
<strong>Toplam Faize Duyarlı Açık</strong>	<strong>1.616.442</strong>	<strong>231.398</strong>	<strong>134.213</strong>	<strong>377.979</strong>	<strong>100</strong>	<strong>(2.319.304)</strong>	<strong>40.828</strong>

(\*) 32.919 TL tutarındaki maddi duran varlıklar, 4.165 TL tutarındaki maddi olmayan duran varlıklar, 62.869 TL tutarındaki türev finansal varlıklar ve 257.546 TL tutarındaki diğer aktifler diğer varlıklar satırında gösterilmiştir.

(\*\*) 885.742 TL tutarındaki özkaynaklar, 56.516 TL tutarındaki karşılıklar, 18.171 TL tutarındaki türev finansal yükümlülüklerin gerçeğe uygun değer farkı kar zarara yansıtılan kısmı, 17.854 TL tutarındaki kiralama işlemlerinden yükümlülükler bakiyeleri, 4.154 tutarında ertelenmiş vergi borcu ve 18.514 TL tutarındaki vergi borcu bakiyeleri, diğer yükümlülükler satırında gösterilmiştir.

(\*\*\*) Beklenen zarar karşılığı tutarları ilgili bilanço kalemleri ile netleştirilmiştir ve faizsiz kolonunda verilmiştir.

(\*\*\*\*) Vadeli aktif değer alım taahhütlerini içermektedir.

# DEUTSCHE BANK ANONİM ŞİRKETİ

## 1 OCAK - 31 MART 2021 ARA HESAP DÖNEMİNE AİT KONSOLİDE OLMAYAN FİNANSAL TABLOLARA İLİŞKİN AÇIKLAMA VE DİPNOTLAR

(Tutarlar aksi belirtilmedikçe Bin Türk Lirası ("TL") olarak ifade edilmiştir.)

### MALİ BÜNYEYE VE RİSK YÖNETİMİNE İLİŞKİN BİLGİLER (devamı)

#### 1. Varlıkların, yükümlülüklerin ve bilanço dışı kalemlerin faize duyarlılığı (devamı)

Önceki Dönem	1 Aya Kadar	1-3 Ay	3-12 Ay	1-5 Yıl	5 Yıl ve Üzeri	Faizsiz	Toplam
<b>Varlıklar</b>							
Nakit Değerler (Kasa, Efektif Deposu, Yoldaki Paralar, Satın Alınan Çekler) ve T.C. Merkez Bnk.	95.219	-	-	-	-	723.781	819.000
Bankalar <sup>(***)</sup>	101.049	-	-	-	-	5.054	106.103
Gerçeğe Uygun Değer Farkı Kar veya Zarara Yansıtılan Finansal Varlıklar	-	-	-	1	-	-	1
Para Piyasalarından Alacaklar	710.306	-	-	-	-	(395)	709.911
Gerçeğe Uygun Değer Farkı Diğer Kapsamlı Gelire Yansıtılan Finansal Varlıklar	-	-	92.168	-	-	-	92.168
Verilen Krediler <sup>(***)</sup>	392.741	658.269	1.315.316	-	-	(2.204)	2.364.122
İtfa Edilmiş Maliyeti Üzerinden Değerlenen Finansal Varlıklar	-	-	-	-	-	-	-
Diğer Varlıklar <sup>(*) (***)</sup>	-	-	-	-	-	315.277	315.277
<b>Toplam Varlıklar</b>	<b>1.299.315</b>	<b>658.269</b>	<b>1.407.484</b>	<b>1</b>	<b>-</b>	<b>1.041.513</b>	<b>4.406.582</b>
<b>Yükümlülükler</b>							
Bankalar Mevduatı	-	-	-	-	-	530.767	530.767
Diğer Mevduat	345.485	-	-	-	-	809.566	1.155.051
Para Piyasalarına Borçlar	-	-	-	-	-	-	-
Muhtelif Borçlar	-	-	-	-	-	33.621	33.621
İhraç Edilen Menkul Değerler	-	-	-	-	-	-	-
Diğer Mali Kuruluşlardan Sağlanan Fonlar	210.360	522.458	1.006.546	-	-	-	1.739.364
Diğer Yükümlülükler <sup>(**)</sup>	-	-	-	-	-	947.779	947.779
<b>Toplam Yükümlülükler</b>	<b>555.845</b>	<b>522.458</b>	<b>1.006.546</b>	<b>-</b>	<b>-</b>	<b>2.321.733</b>	<b>4.406.582</b>
<b>Bilançodaki Uzun Pozisyon</b>	<b>743.470</b>	<b>135.811</b>	<b>400.938</b>	<b>1</b>	<b>-</b>	<b>-</b>	<b>1.280.220</b>
<b>Bilançodaki Kısa Pozisyon</b>	<b>-</b>	<b>-</b>	<b>-</b>	<b>-</b>	<b>-</b>	<b>(1.280.220)</b>	<b>(1.280.220)</b>
Nazım Hesaplardaki Uzun Pozisyon	917.415	359.342	457.049	-	-	-	1.733.806
Nazım Hesaplardaki Kısa Pozisyon	925.976	369.119	459.775	-	-	-	1.754.870
<b>Bilanço Dışı Faize Duyarlı Açık <sup>(****)</sup></b>	<b>(8.561)</b>	<b>(9.777)</b>	<b>(2.726)</b>	<b>-</b>	<b>-</b>	<b>-</b>	<b>(21.064)</b>
<b>Toplam Faize Duyarlı Açık</b>	<b>734.909</b>	<b>126.034</b>	<b>398.212</b>	<b>1</b>	<b>-</b>	<b>(1.280.220)</b>	<b>(21.064)</b>

(\*) 33.909 TL tutarındaki maddi duran varlıklar, 4.178 TL tutarındaki maddi olmayan duran varlıklar, 5.784 TL tutarındaki vergi varlığı, 29.646 TL tutarındaki türev finansal varlıklar ve 241.760 TL tutarındaki diğer aktifler diğer varlıklar satırında gösterilmiştir.

(\*\*) 817.507 TL tutarındaki özkaynaklar, 51.382 TL tutarındaki karşılıklar, 40.210 TL tutarındaki türev finansal yükümlülüklerin gerçeğe uygun değer farkı kar zarara yansıtılan kısmı, 18.761 TL tutarındaki kiralama işlemlerinden yükümlülükler bakiyeleri ve 19.919 TL tutarındaki vergi borcu bakiyeleri, diğer yükümlülükler satırında gösterilmiştir.

(\*\*\*) Beklenen zarar karşılığı tutarları ilgili bilanço kalemleri ile netleştirilmiştir ve faizsiz kolonunda verilmiştir.

(\*\*\*\*) Vadeli aktif değer alım taahhütlerini içermektedir.

# DEUTSCHE BANK ANONİM ŞİRKETİ

## 1 OCAK - 31 MART 2021 ARA HESAP DÖNEMİNE AİT KONSOLİDE OLMAYAN FİNANSAL TABLOLARA İLİŞKİN AÇIKLAMA VE DİPNOTLAR

(Tutarlar aksi belirtilmedikçe Bin Türk Lirası ("TL") olarak ifade edilmiştir.)

### MALİ BÜNYEYE VE RİSK YÖNETİMİNE İLİŞKİN BİLGİLER (devamı)

#### 2. Parasal finansal araçlara uygulanan ortalama faiz oranları

Cari Dönem	Avro %	ABD Doları %	Yen %	TL %
<strong>Varlıklar</strong>				
Nakit Değerler (Kasa, Efektif Deposu, Yoldaki Paralar, Satın Alınan Çekler) ve TC Merkez Bankası	-	-	-	13,50
Bankalar	-	0,13	-	18,00
Gerçeğe Uygun Değer Farkı Kar veya Zarara Yansıtılan Finansal Varlıklar	-	-	-	20,71
Para Piyasalarından Alacaklar	-	-	-	17,50
Gerçeğe Uygun Değer Farkı Diğer Kapsamlı Gelire Yansıtılan	-	-	-	15,93
Verilen Krediler	1,58	2,81	-	19,63
Varlıklar	-	-	-	-
<strong>Yükümlülükler</strong>				
Bankalar Mevduatı	-	-	-	-
Diğer Mevduat (*)	-	-	-	16,58
Para Piyasalarına Borçlar	-	-	-	-
Muhtelif Borçlar	-	-	-	-
İhraç Edilen Menkul Değerler	-	-	-	-
Diğer Mali Kuruluşlardan Sağlanan Fonlar	(0,16)	-	-	17,59

(\*) Ortalama faiz oranı hesaplamasında vadesiz mevduat bakiyeleri dikkate alınmamıştır.

Önceki Dönem	Avro %	ABD Doları %	Yen %	TL %
<strong>Varlıklar</strong>				
Nakit Değerler (Kasa, Efektif Deposu, Yoldaki Paralar, Satın Alınan Çekler) ve TC Merkez Bankası	-	-	-	12,00
Bankalar	-	-	-	16,02
Gerçeğe Uygun Değer Farkı Kar veya Zarara Yansıtılan Finansal Varlıklar	-	-	-	14,52
Para Piyasalarından Alacaklar	-	-	-	15,50
Yansıtılan Finansal Varlıklar	-	-	-	11,88
Verilen Krediler	1,57	2,99	-	17,75
Varlıklar	-	-	-	-
<strong>Yükümlülükler</strong>				
Bankalar Mevduatı	-	-	-	-
Diğer Mevduat (*)	-	-	-	14,39
Para Piyasalarına Borçlar	-	-	-	-
Muhtelif Borçlar	-	-	-	-
İhraç Edilen Menkul Değerler	-	-	-	-
Diğer Mali Kuruluşlardan Sağlanan Fonlar	(0,07)	0,10	-	14,90

(\*) Ortalama faiz oranı hesaplamasında vadesiz mevduat bakiyeleri dikkate alınmamıştır.

# DEUTSCHE BANK ANONİM ŞİRKETİ

## 1 OCAK - 31 MART 2021 ARA HESAP DÖNEMİNE AİT KONSOLİDE OLMAYAN FİNANSAL TABLOLARA İLİŞKİN AÇIKLAMA VE DİPNOTLAR

(Tutarlar aksi belirtilmedikçe Bin Türk Lirası ("TL") olarak ifade edilmiştir.)

### MALİ BÜNYEYE VE RİSK YÖNETİMİNE İLİŞKİN BİLGİLER (devamı)

#### IV. Hisse senedi pozisyon riskine ilişkin açıklamalar

Bulunmamaktadır (31 Aralık 2020: Bulunmamaktadır).

#### V. Likidite riskine ilişkin açıklamalar

Likidite ve finansal acil durum yönetimine ilişkin hususların genel esasları ve bu esaslara ilişkin uygulama usulleri, "Deutsche Bank A.Ş. Likidite Politikası" kapsamında belirlenmiştir.

Likidite karşılama oranları, 21 Mart 2014 tarih ve 28948 sayılı Resmi Gazete'de yayımlanan "Bankaların Likidite Karşılama Oranı Hesaplamasına İlişkin Yönetmelik" uyarınca 1 Ocak 2015 tarihinden itibaren haftalık bazda hesaplanmaktadır. Likidite karşılama oranlarının 2021 yılı için yabancı para aktif ve pasiflerde en az %80, toplam aktif ve pasifte %100 olması gerekmektedir.

**Banka'nın mevcut likidite riskinin kaynağı ve alınması gereken tedbirlerin alınıp alınmadığı, banka yönetim kurulunun acil likidite ihtiyacının karşılanabilmesi ve vadesi gelmiş borçların ödenebilmesi için kullanılabilecek fon kaynaklarına getirdiği sınırlamalar**

Likidite riski, (1) ilgili zaman dilimlerinde beklenen nakit akışı, (2) piyasadan borçlanma kapasite ve imkanları ile (3) bilançodaki aktiflerin kredi kalitesi gibi temel faktörler dikkate alınarak yönetilmektedir.

Likiditeyle ilgili yasal düzenlemelerin gerektirdiği sınırlamalara uyumun yanı sıra, nakit akım raporlarından ilgili zaman dilimine düşen nakit çıkışının Banka'nın borç bulabilme olanaklarının içerisinde kalmasına dikkat edilmektedir.

Likidite riski yönetimine ilişkin nihai sorumluluk, Banka'nın yönetim kuruluna aittir. Deutsche Bank Türkiye Aktif Pasif Komitesi (APKO), likidite yeterliliği ve likidite riski profilini yöneten ve kontrol eden icrai komitedir. Düzenli APKO toplantılarında, sürekli toplantı gündemini oluşturan likidite pozisyonu ve likidite riskleri konuları tartışılmaktadır.

Likidite riski yönetimi, herhangi bir iş birimine rapor vermeyen ve sağlam bir likidite riski yönetimine ilişkin Basel ilkelerinin yanı sıra risk yönetimi konusunda Türkiye ve Almanya'da getirilen minimum yükümlülüklerle sıkı sıkıya bağlı bir yönetim işlevidir. Deutsche Bank Grubu (DB Grubu) Hazine Birimi, Grup ve Tüzel Kişilik seviyesinde ilgili bütün tarafların iştirak ettikleri kapsamlı ve sağlam bir likidite riski yönetim sürecinin koordinasyonundan sorumludur. Bunun dışında, Deutsche Bank (DB)'ın likidite riski çerçevesi konusunda yöneltilen sorular için merkezi bir başvuru noktası işlevini görmektedir.

Yönetim Kurulu, Grubun likidite riski stratejisi ile sıkı bir uyum içerisindeki Banka için bir iş ve likidite riski stratejisinin belirlenmesini ve uygulanmasını sağlamaktadır. APKO raporu, likidite riski konularının yerel üst düzey yönetim seviyesinde şeffaflığını temin eder. Hazine Birimi ve Genel Müdür, bütün likidite riski ve yönetimi hususlarında bankacılık düzenleme kurumlarının veya denetim yetkisi olan diğer kurumların sordukları soruları yanıtlamak veya bu kurumlarla görüşmek konularında yetkilidir. Banka içi risk yönetimi modellerine ilişkin düzenleyici kurumlar için hazırlanan bütün raporlar, Finans birimi ve Risk birimi tarafından hazırlanmaktadır. Likidite riskine ilişkin bilgilerin kamuya açıklanması, Deutsche Bank'ın kamuyu aydınlatma politika ve rehberlerine göre önceden onaya tabidir.

Hazine Birimi, Deutsche Bank Türkiye şirketlerinin likidite riski profilini, DB Grubu Yönetim Kurulu'nun belirlediği risk toleransı seviyesinde tutmak için gerekli olan politikaları hazırlama ve tedbirleri alma yetkisine sahiptir. Bütün iş birimlerinin, likidite riski limitlerine ve rasyolara uymaları ve Hazine'nin politikalarına riayet etmeleri gerekmektedir. Çalışanlarına likidite riski konularında yeterli eğitim vermekten ve onları, faaliyetlerini etkileyen likidite riski limitleri, rehberleri ve DB Grubu Hazine Birimi'nin tedbirlerinden haberdar etmekten sorumludurlar.

**1 OCAK - 31 MART 2021 ARA HESAP DÖNEMİNE AİT  
KONSOLİDE OLMAYAN FİNANSAL TABLOLARA İLİŞKİN AÇIKLAMA VE DİPNOTLAR**

(Tutarlar aksi belirtilmedikçe Bin Türk Lirası ("TL") olarak ifade edilmiştir.)

**MALİ BÜNYEYE VE RİSK YÖNETİMİNE İLİŞKİN BİLGİLER (devamı)**

**V. Likidite riskine ilişkin açıklamalar (devamı)**

APKO; Banka'nın risk profili ve risk iştahı ile uyumlu olarak aktifleştirme gereklilikleri, likidite ve fonlama ihtiyaçları arasındaki uyumun gözetilmesinden sorumludur. Sermaye, likidite ve fonlama profilini her üç ayda bir izler ve gözden geçirir ve yasal limitlerin ve/veya Banka'nın iç limitlerinin ihlalinin kaçınmak için alınacak tedbirlere karar verir. Grup Sermaye ve Risk Komitesi tarafından konulan parametrelere uygun hareket ederek DB Grubu standartları doğrultusunda yerel kaynakları yönetir.

Ülke seviyesinde, günlük fonlama, likidite ve nakit yönetimi, Hazine ve Aktif Pasif Komitesi (APKO) tarafından belirlenen parametrelere göre hareket eden Yerel Hazine Birimi tarafından üstlenilmiştir. Sürekli likidite yönetimi, APKO toplantılarında düzenli olarak tartışılan konulardan biridir. Her APKO toplantısında, Banka'nın limit kullanımı, riskteki değişiklikler ve likidite politikasına uyum konuları komiteye sunulur. Tartışılan başka konular arasında stres testi sonuçları nedeniyle gerek duyulması halinde aktif/ pasif profilinde yapılacak değişiklikler, ek fonlama kapasitesinin gözden geçirilerek değerlendirilmesi ve başka muhtemel likidite kaynakları yer alabilir.

Deutsche Bank A.Ş.'nin, DB Grubu'ndan, olağan ve stresli durumlarda fonlamayı sağlayan fonlama limitleri bulunmaktadır. DB Grup günlük olarak DB Grup seviyesinde stres testleri gerçekleştirmektedir; bu testler, DB Grubu'nun, önceden belirlenmiş stres durumlarıyla (piyasa çapında, bankaya özel veya ikisinin karışımı) başa çıkabilmesine ve bunun sonucu olarak, DB Grubu'nun, Deutsche Bank Türkiye'ye sağlanan fonlama limitlerine ilişkin sorumluluğunu yerine getirebilmesine olanak sağlamaktadır. Bu süreç, bu hatların her durumda güvenilir bir fonlama kaynağı olmasını temin etmektedir.

Likidite stres testi, likidite riskinin yönetilmesi ve kısa vadeli likidite pozisyonunun değerlendirilmesi için kullanılan kilit araçlardan biridir. Likidite stres testi, Banka'nın, belirlenmiş bazı stres senaryolarına 8 haftalık planlanmış süre boyunca dayanma yeteneğini analiz eder. Gelecekteki olası likidite sıkışıklıklarını belirlemek üzere gerçekleştirilir ve örneğin şubeler arası fonlama limitinin büyüklüğü gibi uygun karşı tedbirlerin belirlenmesi için önemli bir faktör oluşturur.

Analiz, stres altındaki fonlama piyasaları, mevduatların çekilmesi, ek teminat yükümlülükleri, bilanço dışı taahhütlerden kaynaklanan fonlama gereklilikleri gibi ilgili bütün yerel likidite faktörlerini kapsar ve grup içi fonlama limitinden karşı dengeleme kapasitesini değerlendirir. Öncelikle DB Grubu'na özel parametrelere dayanmakta ve günlük olarak kontrol edilmektedir. Ancak yerel özelliklerin yansıtılmasını sağlamak amacıyla Deutsche Bank Türkiye için gerekli ve uygun olan yerlerde yeniden ayarlanmıştır. Likidite stres testi varsayımları yıllık olarak gözden geçirilir. Likidite stres testi analizi aylık olarak Risk Yönetimi tarafından gerçekleştirilir ve Denetim Komitesi'ne sunulur; bunun dışında, her üç ayda bir hem grup hem de yerel stres test analizleri APKO'ya sunulur ve orada müzakere edilir.

Banka'nın, piyasa ya da DB Grubu ile ilgili bir stres durumunda faaliyetlerine devam edebilmesini temin edebilmek amacıyla, Hazine Biriminin, bütün banka çapında acil durum fonlama planları bulunmaktadır. Söz konusu acil durum prosedürleri, likiditeye ilişkin stres durumlarında uygulanacaktır.

COVID-19 salgınının yarattığı olumsuzluk sonucu piyasalarda yaşanan hareketliliğin banka likidite ihtiyacı üzerindeki etkisinin minimum düzeyde olduğu görülmektedir.

# DEUTSCHE BANK ANONİM ŞİRKETİ

## 1 OCAK - 31 MART 2021 ARA HESAP DÖNEMİNE AİT KONSOLİDE OLMAYAN FİNANSAL TABLOLARA İLİŞKİN AÇIKLAMA VE DİPNOTLAR

(Tutarlar aksi belirtilmedikçe Bin Türk Lirası ("TL") olarak ifade edilmiştir.)

### MALİ BÜNYEYE VE RİSK YÖNETİMİNE İLİŞKİN BİLGİLER (devamı)

#### V. Likidite riskine ilişkin açıklamalar (devamı)

Genel olarak, Banka'nın iş modeli, piyasada meydana gelen yapısal değişikliklere ve fonlama koşullarına ortalama olarak sekiz haftalık bir süre içerisinde uyum sağlayacak esnekliğe sahiptir. Bu bölüm, bir stres durumunda uygulanacak taktik karşı tedbirlerin bir tanımını içermektedir.

Stres durumunun sekiz haftayı aşması halinde, fonlanan bilançonun azaltılması ve mümkün olduğu kadar sabit fonlama kaynaklarının artırılması gibi ek stratejik karşı tedbirler alınabilir. Bu tür bir durum muhtemelen Bankayı bir bütün olarak etkileyeceğinden, DB Grup Hazine Sorumlusu; yerel yasal düzenlemeler ile diğer husus ve kısıtlamaları göz önüne alarak, bölgesel ve yerel süreçler ile DB Grup acil durum planı ile DB Grup Finansal Kaynak Yönetimi Konseyi arasında yaklaşım yönünden tutarlılığın sağlanmasından sorumlu olacaktır.

Cari Dönem	Dikkate Alınma Oranı Uygulanmamış Toplam Değer (*)		Dikkate Alınma Oranı Uygulanmış Toplam Değer (*)	
	TP+YP	YP	TP+YP	YP
<b>Yüksek Kaliteli Likit Varlıklar</b>				
Yüksek Kaliteli Likit Varlıklar			1.468.101	1.231.388
<b>Nakit çıkışları</b>				
Gerçek kişi mevduat ve perakende mevduat	78.415	33.123	7.842	3.312
İstikrarlı mevduat	-	-	-	-
Düşük istikrarlı mevduat	78.415	33.123	7.842	3.312
Gerçek kişi mevduat ve perakende mevduat dışında kalan teminatsız borçlar	2.619.443	713.895	1.758.236	327.978
Operasyonel mevduat	323.055	1.591	80.764	398
Operasyonel olmayan mevduat	1.318.258	682.461	702.050	297.737
Diğer teminatsız borçlar	978.130	29.843	975.422	29.843
Teminatl Borçlar	-	-	-	-
Diğer nakit çıkışları	947.657	651.625	947.657	651.627
Türev yükümlülükler ve teminat tamamlama yükümlülükleri	947.657	651.625	947.657	651.627
Yapılandırılmış finansal araçlardan borçlar	-	-	-	-
Finansal piyasalara olan borçlar için verilen ödeme taahhütleri ile diğer bilanço dışı yükümlülükler	-	-	-	-
Herhangi bir şarta bağlı olmaksızın cayılabilir bilanço dışı diğer yükümlülükler ile sözleşmeye dayalı diğer yükümlülükler	176.094	88.879	8.805	4.444
Diğer cayılamaz veya şarta bağlı olarak cayılabilir bilanço dışı borçlar	92.092	-	4.605	-
<b>Toplam Nakit Çıkışları</b>			<b>2.727.145</b>	<b>987.361</b>
<b>Nakit Girişleri</b>				
Teminatl alacaklar	-	-	-	-
Teminatsız alacaklar	1.194.369	94.611	1.194.369	94.611
Diğer nakit girişleri	949.032	479.977	949.032	479.977
<b>Toplam Nakit Girişleri</b>	<b>2.143.401</b>	<b>574.588</b>	<b>2.143.401</b>	<b>574.588</b>
<b>Üst sınır uygulanmış değerler</b>				
<b>Toplam YKLV Stoku</b>			1.468.101	1.231.388
<b>Toplam Net Nakit Çıkışları</b>			757.949	461.575
<b>Likidite Karşılama Oranı (%)</b>			193,69	266,78

(\*) Haftalık basit aritmetik ortalama alınmak suretiyle hesaplanan değerlerin son üç ay için hesaplanan basit aritmetik ortalaması.

# DEUTSCHE BANK ANONİM ŞİRKETİ

## 1 OCAK - 31 MART 2021 ARA HESAP DÖNEMİNE AİT KONSOLİDE OLMAYAN FİNANSAL TABLOLARA İLİŞKİN AÇIKLAMA VE DİPNOTLAR

(Tutarlar aksi belirtilmedikçe Bin Türk Lirası ("TL") olarak ifade edilmiştir.)

### MALİ BÜNYEYE VE RİSK YÖNETİMİNE İLİŞKİN BİLGİLER (devamı)

#### V. Likidite riskine ilişkin açıklamalar (devamı)

Önceki Dönem	Dikkate Alınma Oranı Uygulanmamış Toplam Değer (*)		Dikkate Alınma Oranı Uygulanmış Toplam Değer (*)	
	TP+YP	YP	TP+YP	YP
<b>Yüksek Kaliteli Likit Varlıklar</b>				
Yüksek Kaliteli Likit Varlıklar			1.314.305	1.115.156
<b>Nakit çıkışları</b>				
Gerçek kişi mevduat ve perakende mevduat	45.243	15.912	4.524	1.591
İstikrarlı mevduat	-	-	-	-
Düşük istikrarlı mevduat	45.243	15.912	4.524	1.591
Gerçek kişi mevduat ve perakende mevduat dışında kalan teminatsız borçlar	2.586.377	742.609	1.685.501	353.082
Operasyonel mevduat	315.411	1.697	78.853	424
Operasyonel olmayan mevduat	1.319.049	690.247	656.725	301.993
Diğer teminatsız borçlar	951.917	50.665	949.923	50.665
Teminatlı Borçlar	-	-	-	-
Diğer nakit çıkışları	872.426	574.942	872.426	574.944
Türev yükümlülükler ve teminat tamamlama yükümlülükleri	872.426	574.942	872.426	574.944
Yapılandırılmış finansal araçlardan borçlar	-	-	-	-
Finansal piyasalara olan borçlar için verilen ödeme taahhütleri ile diğer bilanço dışı yükümlülükler	-	-	-	-
Herhangi bir şarta bağlı olmaksızın cayılabilir bilanço dışı diğer yükümlülükler ile sözleşmeye dayalı diğer yükümlülükler	130.624	62.951	6.531	3.148
Diğer cayılamaz veya şarta bağlı olarak cayılabilir bilanço dışı borçlar	58.245	-	2.912	-
<b>Toplam Nakit Çıkışları</b>			<b>2.571.894</b>	<b>932.765</b>
<b>Nakit Girişleri</b>				
Teminatlı alacaklar	-	-	-	-
Teminatsız alacaklar	1.278.281	78.821	1.278.281	78.821
Diğer nakit girişleri	874.139	387.520	874.139	387.520
<b>Toplam Nakit Girişleri</b>	<b>2.152.420</b>	<b>466.341</b>	<b>2.152.420</b>	<b>466.341</b>
			<b>Üst sınır uygulanmış değerler</b>	
<b>Toplam YKLV Stoku</b>			1.314.305	1.115.156
<b>Toplam Net Nakit Çıkışları</b>			699.382	469.282
<b>Likidite Karşılama Oranı (%)</b>			187,92	237,63

(\*) Haftalık basit aritmetik ortalama alınmak suretiyle hesaplanan değerlerin son üç ay için hesaplanan basit aritmetik ortalaması.

Bankaların kısa vadede oluşabilecek net nakit çıkışlarını karşılayacak düzeyde yüksek kaliteli likit varlık stoku bulundurmalarını sağlamak amacıyla "Likidite Karşılama Oranı", BDDK tarafından yayımlanan "Bankaların Likidite Karşılama Oranı Hesaplamasına İlişkin Yönetmelik" çerçevesinde hesaplanmaktadır. Söz konusu oranın seviyesi, Banka'nın her an nakde çevirebileceği ve herhangi bir teminata konu etmediği likit varlıklarının düzeyi ile Banka'nın varlık, yükümlülük ve bilanço dışı işlemlerinden kaynaklanan muhtemel net nakit giriş ve çıkışlarından doğrudan etkilenmektedir.

TCMB zorunlu karşılık hesaplarında yabancı para rezerv opsiyonunun kullanıldığı, bankalar ve TCMB yabancı para serbest hesabında yüksek tutarlı bakiye bulundurulduğu haftalarda, likidite karşılama oranında dönemsel artışlar görülmektedir. Diğer taraftan, fon kaynakları içinde kurumsal ve banka kaynaklı fonların payının yükseldiği, uzun vadeli yabancı fonların bir aylık vade penceresine girdiği haftalarda, likidite karşılama oranında dalgalanmalar olabilmektedir. Banka'nın likidite karşılama oranı 2021 yılında Türk Parası'nda ve yabancı parada 2020 yılına kıyasla yüksek kaliteli likit varlıklardaki yükselişin etkisiyle artış göstermiştir.

Banka'nın yüksek kaliteli likit varlık stoku; TCMB nezdindeki hesapların yanı sıra T.C. Başbakanlık Hazine Müsteşarlığı tarafından ihraç edilmiş ve repo işlemine veya teminata konu edilmemiş borçlanma senetlerinden oluşmaktadır. Banka'nın temel fonlama kaynağını ise alınan krediler ve mevduat oluşturmaktadır.

Büyük çoğunlukla riskten korunma amaçlı olarak kullanılan türev ürünler içerisinde en önemli yer tutan kalemler kur riski için yapılan forward işlemler ile faiz oranı riski kapsamında gerçekleştirilen swap işlemleridir.

Banka'nın yüksek kaliteli likit varlıkları, TCMB nezdindeki hesaplar (%90) ve Hazine Müsteşarlığı tarafından ihraç edilmiş menkul kıymetlerden (%10) oluşmaktadır. Fon kaynakları ise esas olarak mevduat (%15), bankalar (%42) ile bilançodışı borçlar (%35) arasında dağılmıştır.



# DEUTSCHE BANK ANONİM ŞİRKETİ

## 1 OCAK - 31 MART 2021 ARA HESAP DÖNEMİNE AİT KONSOLİDE OLMAYAN FİNANSAL TABLOLARA İLİŞKİN AÇIKLAMA VE DİPNOTLAR

(Tutarlar aksi belirtilmedikçe Bin Türk Lirası ("TL") olarak ifade edilmiştir.)

### MALİ BÜNYEYE VE RİSK YÖNETİMİNE İLİŞKİN BİLGİLER (devamı)

#### V. Likidite riskine ilişkin açıklamalar (devamı)

##### 1. Ödemelerin, varlık ve yükümlülükler ile faiz oranlarının uyumu varsa mevcut uyumsuzluğun karlılık üzerindeki muhtemel etkisi

Banka'nın varlık ve yükümlülükleri pozitif faiz getirisi taşımaktadır. Gerçeğe uygun değer farkı diğer kapsamlı gelire yansıtılan finansal varlıklar altında sınıflanan devlet borçlanma senetleri ise piyasanın en likit kağıtları olup piyasa değişikliklerinde likide edilebilmektedirler.

##### 2. Banka'nın kısa ve uzun vadeli likidite ihtiyacının karşılandığı iç ve dış kaynaklar, kullanılmayan önemli likidite kaynakları

Banka likidite riskinden korunmak amacıyla varlık ve yükümlülükler arasında vade uyumunun sağlanmasını gözetmekte, piyasa dalgalanmaları neticesinde ortaya çıkabilecek likidite ihtiyacının eksiksiz bir biçimde sağlanabilmesi amacıyla likit değerler muhafaza etmektedir.

Likidite karşılama oranları, 21 Mart 2014 tarih ve 28948 sayılı Resmi Gazete'de yayımlanan "Bankaların Likidite Karşılama Oranı Hesaplamasına İlişkin Yönetmelik" uyarınca 1 Ocak 2015 tarihinden itibaren haftalık olarak hesaplanmaktadır. Likidite karşılama oranlarının 2021 yılı için yabancı para aktif ve pasiflerde en az %80, toplam aktif ve pasiflerde en az %100 olması gerekmektedir. 31 Mart 2021 ve 31 Aralık 2020 dönemlerinde son üç ay için hesaplanan likidite karşılama oranlarının en yüksek ve en düşük olduğu haftalar aşağıdaki gibidir.

	Cari Dönem		Önceki Dönem	
	YP	YP + TP	YP	YP + TP
<b>En Düşük</b>	%204,67	%168,99	%164,97	%145,80
<b>Haftası</b>	12 Şubat 2021	5 Mart 2021	27 Kasım 2020	27 Kasım 2020
<b>En Yüksek</b>	%372,53	%226,32	%341,09	%258,50
<b>Haftası</b>	19 Mart 2021	12 Mart 2021	30 Ekim 2020	30 Ekim 2020

# DEUTSCHE BANK ANONİM ŞİRKETİ

## 1 OCAK - 31 MART 2021 ARA HESAP DÖNEMİNE AİT KONSOLİDE OLMAYAN FİNANSAL TABLOLARA İLİŞKİN AÇIKLAMA VE DİPNOTLAR

(Tutarlar aksi belirtilmedikçe Bin Türk Lirası ("TL") olarak ifade edilmiştir.)

### MALİ BÜNYEYE VE RİSK YÖNETİMİNE İLİŞKİN BİLGİLER (devamı)

#### V. Likidite riskine ilişkin açıklamalar (devamı)

#### 3. Banka'nın nakit akışlarının miktar ve kaynaklarının değerlendirilmesi

Yukarıdaki maddelerde de açıklandığı üzere Banka nakit çıkışlarını tam olarak ve zamanında karşılayacak düzeyde ve nitelikte nakit mevcuduna ve nakit girişine sahiptir.

Sözleşmeye dayalı türev olmayan finansal yükümlülüklerin kalan vade dağılımı:

Cari Dönem	Kayıtlı değeri	Brüt nominal çıkış	Vadesiz	1 aya kadar	1-3 ay	3-12 ay	1-5 yıl	5 yıl ve üzeri
Bankalar Mevduatı	742.486	742.486	742.486	-	-	-	-	-
Diğer Mevduat	2.233.341	2.234.896	1.844.635	390.261	-	-	-	-
Diğer Mali Kuruluşlardan Sağlanan Fonlar	1.667.330	1.666.286	-	79.038	556.780	1.030.468	-	-
Para Piyasalarına Borçlar	-	-	-	-	-	-	-	-
Muhtelif Borçlar	38.955	38.955	38.955	-	-	-	-	-
<b>Toplam</b>	<b>4.682.112</b>	<b>4.682.623</b>	<b>2.626.076</b>	<b>469.299</b>	<b>556.780</b>	<b>1.030.468</b>	<b>-</b>	<b>-</b>

Önceki Dönem	Kayıtlı değeri	Brüt nominal çıkış	Vadesiz	1 aya kadar	1-3 ay	3-12 ay	1-5 yıl	5 yıl ve üzeri
Bankalar Mevduatı	530.767	530.767	530.767	-	-	-	-	-
Diğer Mevduat	1.155.051	1.155.511	809.565	345.946	-	-	-	-
Diğer Mali Kuruluşlardan Sağlanan Fonlar	1.739.364	1.739.179	-	210.603	522.173	1.006.403	-	-
Para Piyasalarına Borçlar	-	-	-	-	-	-	-	-
Muhtelif Borçlar	33.621	33.621	33.621	-	-	-	-	-
<b>Toplam</b>	<b>3.458.803</b>	<b>3.459.078</b>	<b>1.373.953</b>	<b>556.549</b>	<b>522.173</b>	<b>1.006.403</b>	<b>-</b>	<b>-</b>

Yukarıdaki tablo, Banka'nın finansal yükümlülüklerinin muhtemel en yakın sözleşme vadesine göre iskonto edilmemiş nakit çıkışlarını göstermektedir.

# DEUTSCHE BANK ANONİM ŞİRKETİ

## 1 OCAK - 31 MART 2021 ARA HESAP DÖNEMİNE AİT KONSOLİDE OLMAYAN FİNANSAL TABLOLARA İLİŞKİN AÇIKLAMA VE DİPNOTLAR

(Tutarlar aksi belirtilmedikçe Bin Türk Lirası ("TL") olarak ifade edilmiştir.)

### MALİ BÜNYEYE VE RİSK YÖNETİMİNE İLİŞKİN BİLGİLER (devamı)

#### V. Likidite riskine ilişkin açıklamalar (devamı)

#### 4. Aktif ve pasif kalemlerin kalan vadelerine göre gösterimi

Cari Dönem	Vadesiz	1 Aya Kadar	1-3 Ay	3-12 Ay	1-5 Yıl	5 Yıl ve Üzeri	Dağıtılma- mayan	Toplam
<strong>Varlıklar</strong>								
Nakit Değ. (Kasa, Efektif Deposu, Yoldaki Paralar, Satın Alman Çekler) ve Merkez Bankaları <sup>(***)</sup>	450.679	585.407	-	-	-	-	(577)	1.035.509
Bankalar <sup>(***)</sup>	76.799	787.330	-	-	-	-	(776)	863.353
Gerçeğe Uygun Değer Farkı Kar veya Zarara Yansıtılan Menkul Değerler	-	3.474	1	135.882	312.350	100	-	451.807
Para Piyasalarından Alacaklar <sup>(***)</sup>	-	600.292	-	-	-	-	(334)	599.958
Gerçeğe Uygun Değer Farkı Diğer Kapsamlı Gelire Yansıtılan Finansal Varlıklar	-	24.825	-	65.400	65.629	-	-	155.854
Krediler ve Alacaklar <sup>(***)</sup>	-	493.266	775.220	951.599	-	-	(1.002)	2.219.083
İtfa Edilmiş Maliyeti Üzerinden Değerlenen Finansal Varlıklar	-	-	-	-	-	-	-	-
Diğer Varlıklar <sup>(*)</sup> <sup>(***)</sup>	-	3.996	9.199	58.547	-	-	285.757	357.499
<strong>Toplam Varlıklar</strong>	<strong>527.478</strong>	<strong>2.498.590</strong>	<strong>784.420</strong>	<strong>1.211.428</strong>	<strong>377.979</strong>	<strong>100</strong>	<strong>283.068</strong>	<strong>5.683.063</strong>
<strong>Yükümlülükler</strong>								
Bankalar Mevduatı	742.486	-	-	-	-	-	-	742.486
Diğer Mevduat	1.844.635	388.706	-	-	-	-	-	2.233.341
Diğer Mali Kuruluşlar, Sağl. Fonlar	-	79.039	557.123	1.031.168	-	-	-	1.667.330
Para Piyasalarına Borçlar	-	-	-	-	-	-	-	-
Muhtelif Borçlar	38.955	-	-	-	-	-	-	38.955
Diğer Yükümlülükler <sup>(**)</sup>	28.508	34.738	3.817	43.992	-	-	889.896	1.000.951
<strong>Toplam Yükümlülükler</strong>	<strong>2.654.584</strong>	<strong>502.483</strong>	<strong>560.940</strong>	<strong>1.075.160</strong>	<strong>-</strong>	<strong>-</strong>	<strong>889.896</strong>	<strong>5.683.063</strong>
<strong>Likidite (Açığı)/Fazlası</strong>	<strong>(2.127.106)</strong>	<strong>1.996.107</strong>	<strong>223.480</strong>	<strong>136.268</strong>	<strong>377.979</strong>	<strong>100</strong>	<strong>(606.828)</strong>	<strong>-</strong>
<strong>Net Bilanço Dışı Pozisyonu <sup>(****)</sup></strong>								
Türev Finansal Araçlardan Alacaklar	-	1.142.138	405.688	579.840	-	-	-	2.127.666
Türev Finansal Araçlardan Borçlar	-	1.127.110	392.388	567.340	-	-	-	2.086.838
Gayrinakdi Krediler	-	3.805	24.532	131.752	86.039	135.225	-	381.353
<strong>Önceki Dönem</strong>								
Toplam Aktifler	325.183	1.705.957	666.023	1.455.839	1	0	253.579	4.406.582
Toplam Yükümlülükler	1.405.257	604.143	536.018	1.043.657	-	-	817.507	4.406.582
<strong>Likidite (Açığı)/Fazlası</strong>	<strong>(1.080.074)</strong>	<strong>1.101.814</strong>	<strong>130.005</strong>	<strong>412.182</strong>	<strong>1</strong>	<strong>-</strong>	<strong>(563.928)</strong>	<strong>-</strong>
<strong>Net Bilanço Dışı Pozisyonu <sup>(****)</sup></strong>								
Türev Finansal Araçlardan Alacaklar	-	917.415	359.342	457.049	-	-	-	1.733.806
Türev Finansal Araçlardan Borçlar	-	925.976	369.119	459.775	-	-	-	1.754.870
Gayrinakdi Krediler	-	41.029	184.423	100.442	65.126	122.515	-	513.535

(\*) 32.919 TL tutarındaki maddi duran varlıklar, 4.165 TL tutarındaki maddi olmayan duran varlıklar, 62.869 TL tutarındaki türev finansal varlıklar ve 257.546 TL tutarındaki diğer aktifler diğer varlıklar satırında gösterilmiştir.

(\*\*) 885.742 TL tutarındaki özkaynaklar, 56.516 TL tutarındaki karşılıklar, 18.171 TL tutarındaki türev finansal yükümlülüklerin gerçeğe uygun değer farkı kar zarara yansıtılan kısmı, 17.854 TL tutarındaki kiralama işlemlerinden yükümlülükler bakiyeleri, 4.154 tutarında ertelenmiş vergi borcu ve 18.514 TL tutarındaki vergi borcu bakiyeleri, diğer yükümlülükler satırında gösterilmiştir.

(\*\*\*) Beklenen zarar karşılığı tutarları ilgili bilanço kalemleri ile netleştirilmiştir ve dağıtılamayan kolonunda verilmiştir.

(\*\*\*\*) Vadeli aktif değer alım taahhütlerini içermektedir.

# DEUTSCHE BANK ANONİM ŞİRKETİ

## 1 OCAK - 31 MART 2021 ARA HESAP DÖNEMİNE AİT KONSOLİDE OLMAYAN FİNANSAL TABLOLARA İLİŞKİN AÇIKLAMA VE DİPNOTLAR

(Tutarlar aksi belirtilmedikçe Bin Türk Lirası (“TL”) olarak ifade edilmiştir.)

### MALİ BÜNYEYE VE RİSK YÖNETİMİNE İLİŞKİN BİLGİLER (devamı)

#### VI. Kaldıraç Oranına İlişkin Bilgiler

Banka’nın kaldıraç oranı, bilanço içi varlıkların artışı sebebiyle 31 Mart 2021 tarihi itibarıyla 31 Aralık 2020 yılına kıyasla azalış göstermiştir.

Bilanço içi varlıklar	Cari dönem (*)	Önceki Dönem (*)
1 Bilanço içi varlıklar (Türev finansal araçlar ile kredi türevleri hariç, teminatlar dahil)	5.604.497	4.545.311
2 (Ana sermayeden indirilen varlıklar)	(7.353)	(6.214)
3 Bilanço içi varlıklara ilişkin toplam risk tutarı ( 1 ve 2 nci satırların toplamı)	5.597.144	4.539.097
<b>Türev finansal araçlar ile kredi türevleri</b>		
4 Türev finansal araçlar ile kredi türevlerinin yenileme maliyeti	29.804	1.839
5 Türev finansal araçlar ile kredi türevlerinin potansiyel kredi risk tutarı	39.742	5.717
6 Türev finansal araçlar ile kredi türevlerine ilişkin toplam risk tutarı (4 ve 5 inci satırların toplamı)	69.546	7.556
<b>Menkul kıymet veya emtia teminatlı finansman işlemleri</b>		
7 Menkul kıymet veya emtia teminatlı finansman işlemlerinin menkul kıymet veya emtia teminatlı finansman işlemlerinin risk tutarı (Bilanço içi hariç)	-	-
8 Aracılık edilen işlemlerden kaynaklanan risk tutarı	-	-
9 Menkul kıymet veya emtia teminatlı finansman işlemlerine ilişkin toplam risk tutarı (7 ve 8 inci satırların toplamı)	-	-
<b>Bilanço dışı işlemler</b>		
10 Bilanço dışı işlemlerin brüt nominal tutarı	992.812	811.498
11 (Krediye dönüştürme oranları ile çarpımdan kaynaklanan düzeltme tutarı)	-	-
12 Bilanço dışı işlemlere ilişkin toplam risk tutarı (10 ve 11inci satırların toplamı)	992.812	811.498
<b>Sermaye ve toplam risk</b>		
13 Ana sermaye	846.198	796.141
14 Toplam risk tutarı (3, 6, 9 ve 12 nci satırların toplamı)	6.659.502	5.358.152
<b>Kaldıraç oranı</b>		
15 Kaldıraç oranı	12,72	14,79

(\*) Üç aylık ortalama tutarlardır.

# DEUTSCHE BANK ANONİM ŞİRKETİ

## 1 OCAK - 31 MART 2021 ARA HESAP DÖNEMİNE AİT KONSOLİDE OLMAYAN FİNANSAL TABLOLARA İLİŞKİN AÇIKLAMA VE DİPNOTLAR

(Tutarlar aksi belirtilmedikçe Bin Türk Lirası (“TL”) olarak ifade edilmiştir.)

### MALİ BÜNYEYE VE RİSK YÖNETİMİNE İLİŞKİN BİLGİLER (devamı)

#### VII. Risk Yönetimine İlişkin Açıklamalar

23 Ekim 2015 tarihinde 29511 sayılı Resmi Gazete’de yayımlanan ve 31 Mart 2016 tarihi itibarıyla yürürlüğe giren “Bankalarca Risk Yönetimine İlişkin Kamuya Yapılacak Açıklamalar Hakkında Tebliğ” uyarınca hazırlanan dipnotlar ve ilgili açıklamalar bu bölümde verilmektedir. Banka’nın sermaye yeterliliği hesaplamasında standart yaklaşım kullanıldığından, İçsel Derecelendirmeye Dayalı Yaklaşım (“İDD”) kapsamında hazırlanması gereken tablolar verilmemiştir.

#### 1. Risk ağırlıklı tutarlara genel bakış:

	Risk Ağırlıklı Tutarlar		Asgari Sermaye	Asgari Sermaye
	Cari Dönem	Önceki Dönem	Yükümlülüğü	Yükümlülüğü
			Cari Dönem	Önceki Dönem
1 Kredi riski (karşı taraf kredi riski hariç)	2.439.080	2.387.743	195.126	191.019
2 Standart yaklaşım	2.439.080	2.387.743	195.126	191.019
3 İçsel derecelendirmeye dayalı yaklaşım	-	-	-	-
4 Karşı taraf kredi riski	38.243	35.165	3.059	2.813
5 Karşı taraf kredi riski için standart yaklaşım	38.243	35.165	3.059	2.813
6 İçsel model yöntemi	-	-	-	-
7 Basit risk ağırlığı yaklaşımı veya içsel modeller yaklaşımında bankacılık hesabındaki hisse senedi pozisyonlar	-	-	-	-
8 KYK'ya yapılan yatırımlar-icerik yöntemi	-	-	-	-
9 KYK'ya yapılan yatırımlar-izahname yöntemi	-	-	-	-
10 KYK'ya yapılan yatırımlar-% 1250 risk ağırlığı yöntemi	-	-	-	-
11 Takas riski	-	-	-	-
12 Bankacılık hesaplarındaki menkul kıymetleştirme pozisyonları	-	-	-	-
13 İDD derecelendirmeye dayalı yaklaşım	-	-	-	-
14 İDD denetim otoritesi formülü yaklaşımı	-	-	-	-
15 Standart basitleştirilmiş denetim otoritesi formülü yaklaşımı	-	-	-	-
16 Piyasa riski	163.668	56.077	13.093	4.486
17 Standart yaklaşım	163.668	56.077	13.093	4.486
18 İçsel model yaklaşımları	-	-	-	-
19 Operasyonel risk	543.138	494.749	43.451	39.580
20 Temel gösterge yaklaşımı	543.138	494.749	43.451	39.580
21 Standart yaklaşım	-	-	-	-
22 İleri ölçüm yaklaşımı	-	-	-	-
23 Özkaynaklardan indirim eşiklerinin altındaki tutarlar (%250 risk ağırlığına tabi)	-	-	-	-
24 En düşük değer ayarlamaları	-	-	-	-
<b>25 Toplam (1+4+7+8+9+10+11+12+16+19+23+24)</b>	<b>3.184.129</b>	<b>2.973.734</b>	<b>254.729</b>	<b>237.898</b>

# DEUTSCHE BANK ANONİM ŞİRKETİ

## 1 OCAK - 31 MART 2021 ARA HESAP DÖNEMİNE AİT KONSOLİDE OLMAYAN FİNANSAL TABLOLARA İLİŞKİN AÇIKLAMA VE DİPNOTLAR

(Tutarlar aksi belirtilmedikçe Bin Türk Lirası ("TL") olarak ifade edilmiştir.)

### MALİ BÜNYEYE VE RİSK YÖNETİMİNE İLİŞKİN BİLGİLER (devamı)

#### VIII. Faaliyet bölümlerine ilişkin açıklamalar

31 Mart 2021 ve 31 Aralık 2020 tarihlerinde sona eren hesap dönemlerine ait faaliyet bölümlerine ilişkin bilgiler aşağıdaki tabloda sunulmuştur:

Cari Dönem	Kurumsal Bankacılık	Sabit Getirili ve Döviz	Diğer (*)	Dağıtılamayan	Banka toplam faaliyeti
<b>31 Mart 2021</b>					
Faaliyet Geliri	44.872	56.035	34.354	-	135.261
Net Faaliyet Karı/ (Zararı)	21.732	46.279	27.053	-	95.064
Vergi Öncesi Kar/(Zarar)	21.732	46.279	27.053	-	95.064
Vergi Karşılığı (-)	-	-	-	(18.869)	(18.869)
Dönem Net Karı (Zararı)	21.732	46.279	27.053	(18.869)	76.195
<b>31 Mart 2021</b>					
Bölüm Varlıkları	1.681.004	1.252.441	2.749.618	-	5.683.063
Bölüm Yükümlülükleri	2.940.847	54.390	1.802.084	-	4.797.321
Özkaynaklar	-	-	-	885.742	885.742

Önceki Dönem	Kurumsal Bankacılık	Sabit Getirili ve Döviz	Diğer (*)	Dağıtılamayan	Banka toplam faaliyeti
<b>31 Mart 2020</b>					
Faaliyet Geliri	30.771	6.301	26.249	-	63.321
Net Faaliyet Karı/ (Zararı)	13.190	(2.009)	20.068	-	31.249
Vergi Öncesi Kar/(Zarar)	13.190	(2.009)	20.068	-	31.249
Vergi Karşılığı (-)	-	-	-	(6.867)	(6.867)
Dönem Net Karı (Zararı)	13.190	(2.009)	20.068	(6.867)	24.382
<b>31 Aralık 2020</b>					
Bölüm Varlıkları	1.886.744	713.239	1.806.599	-	4.406.582
Bölüm Yükümlülükleri	1.666.861	58.304	1.863.910	-	3.589.075
Özkaynaklar	-	-	-	817.507	817.507

(\*) Özkaynak ve Hazine Bölümünden oluşmaktadır.

# DEUTSCHE BANK ANONİM ŞİRKETİ

## 1 OCAK - 31 MART 2021 ARA HESAP DÖNEMİNE AİT KONSOLİDE OLMAYAN FİNANSAL TABLOLARA İLİŞKİN AÇIKLAMA VE DİPNOTLAR

(Tutarlar aksi belirtilmedikçe Bin Türk Lirası ("TL") olarak ifade edilmiştir.)

### BEŞİNCİ BÖLÜM

#### FİNANSAL TABLOLARA İLİŞKİN AÇIKLAMA VE DİPNOTLAR

##### I. Aktif Kalemlere İlişkin Açıklama ve Dipnotlar

##### 1. Nakit değerler ve TCMB hesabına ilişkin bilgiler

##### 1.a Nakit değerler ve T.C. Merkez Bankası hesabına ilişkin bilgiler

	Cari Dönem		Önceki Dönem	
	TP	YP	TP	YP
Kasa/Efektif	-	-	35	624
TCMB	159.972	876.114	95.218	723.579
Diğer	-	-	-	-
<b>Toplam</b>	<b>159.972</b>	<b>876.114</b>	<b>95.253</b>	<b>724.203</b>

##### 1.b T.C. Merkez Bankası hesabına ilişkin bilgiler

	Cari Dönem		Önceki Dönem	
	TP	YP	TP	YP
Vadesiz Serbest Hesap	157.456	293.223	94.163	225.198
Vadeli Serbest Hesap	-	26.364	-	26.612
Vadeli Serbest Olmayan Hesap	2.516	556.527	1.055	471.769
<b>Toplam</b>	<b>159.972</b>	<b>876.114</b>	<b>95.218</b>	<b>723.579</b>

# DEUTSCHE BANK ANONİM ŞİRKETİ

## 1 OCAK - 31 MART 2021 ARA HESAP DÖNEMİNE AİT KONSOLİDE OLMAYAN FİNANSAL TABLOLARA İLİŞKİN AÇIKLAMA VE DİPNOTLAR

(Tutarlar aksi belirtilmedikçe Bin Türk Lirası ("TL") olarak ifade edilmiştir.)

### FİNANSAL TABLOLARA İLİŞKİN AÇIKLAMA VE DİPNOTLAR (devamı)

#### 1.c Zorunlu karşılıklara ilişkin açıklamalar

Banka, TCMB'nin "Zorunlu Karşılıklar Hakkında 2013/15 sayılı Tebliğ"ine göre Türk parası ve yabancı para yükümlülükleri için TCMB nezdinde zorunlu karşılık tesis etmektedir. Zorunlu karşılıklar TCMB'de "Zorunlu Karşılıklar Hakkında Tebliğ"e göre Türk Lirası, USD, EUR ve standart altın cinsinden tutulabilmektedir.

Türk lirası cinsinden tesis edilen zorunlu karşılıklara, 5 Mart 2021 tarihinden geçerli olmak üzere yüzde 13,5 oranında faiz/nema uygulanmaktadır. Banka, ABD doları dışındaki dövizler cinsinden mevduat yükümlülükleri için tutulması gereken zorunlu karşılık tutarı üzerinden onbinde 12,5 oranında yıllık komisyon tutarı ödemesi yapmaktadır.

31 Mart 2021 tarihi itibarıyla Türk parası zorunlu karşılık için geçerli oranlar, vade yapısına göre %3 ile %8 aralığında (31 Aralık 2020: %1 ile %6 aralığında); yabancı para zorunlu karşılık için geçerli oranlar ise vade yapısına göre %5 ile %21 aralığındadır (31 Aralık 2020: %5 ile %21 aralığında).

#### 2. Gerçeğe uygun değer farkı kar/zarara yansıtılan finansal varlıklara ilişkin bilgiler

##### 2.a Gerçeğe uygun değer farkı kar/zarara yansıtılan finansal varlıklar

##### 2.a.1 Teminata verilen/ bloke edilen gerçeğe uygun değer farkı kar/zarara yansıtılan finansal varlıklara ilişkin bilgiler

Bulunmamaktadır (31 Aralık 2020: Bulunmamaktadır).

##### 2.a.2 Repo işlemlerine konu olan gerçeğe uygun değer farkı kar/zarara yansıtılan finansal varlıklar

Bulunmamaktadır (31 Aralık 2020: Bulunmamaktadır).

##### 2.b Türev finansal varlıkların gerçeğe uygun değer farkı kar/zarara yansıtılan kısmı

	Cari Dönem		Önceki Dönem	
	TP	YP	TP	YP
Vadeli İşlemler	-	18.174	-	26.019
Swap İşlemleri	-	44.695	-	3.627
Futures İşlemleri	-	-	-	-
Opsiyonlar	-	-	-	-
Diğer	-	-	-	-
<b>Toplam</b>	<b>-</b>	<b>62.869</b>	<b>-</b>	<b>29.646</b>



# DEUTSCHE BANK ANONİM ŞİRKETİ

## 1 OCAK - 31 MART 2021 ARA HESAP DÖNEMİNE AİT KONSOLİDE OLMAYAN FİNANSAL TABLOLARA İLİŞKİN AÇIKLAMA VE DİPNOTLAR

(Tutarlar aksi belirtilmedikçe Bin Türk Lirası ("TL") olarak ifade edilmiştir.)

### FİNANSAL TABLOLARA İLİŞKİN AÇIKLAMA VE DİPNOTLAR (devamı)

#### 3. Bankalara ilişkin bilgiler

##### 3.a. Bankalara ilişkin bilgiler

	Cari Dönem		Önceki Dönem	
	TP	YP	TP	YP
Bankalar				
Yurtiçi	740.696	67.138	100.280	358
Yurtdışı	7	56.288	872	4.701
Yurtdışı Merkez ve Şubeler	-	-	-	-
<b>Toplam</b>	<b>740.703</b>	<b>123.426</b>	<b>101.152</b>	<b>5.059</b>

#### 4. Gerçeğe uygun değer farkı diğer kapsamlı gelire yansıtılan finansal varlıklar

	Cari Dönem		Önceki Dönem	
	TP	YP	TP	YP
Borçlanma Senetleri	158.213	-	94.406	-
Borsada İşlem Gören	158.213	-	94.406	-
Borsada İşlem Görmeyen	-	-	-	-
Hisse Senetleri	-	-	-	-
Borsada İşlem Gören	-	-	-	-
Borsada İşlem Görmeyen	-	-	-	-
Değer Azalma Karşılığı (-)	2.359	-	2.238	-
<b>Toplam</b>	<b>155.854</b>	<b>-</b>	<b>92.168</b>	<b>-</b>

##### 4.a.1 Teminata verilen/ bloke edilen gerçeğe uygun değer farkı diğer kapsamlı gelire yansıtılan finansal varlıklara ilişkin bilgiler

31 Mart 2021 tarihi itibarıyla teminata verilen/bloke edilen gerçeğe uygun değer farkı diğer kapsamlı gelire yansıtılan finansal varlık tutarı 108.051 TL'dir. (31 Aralık 2020: 77.454 TL)

##### 4.a.2 Repo işlemlerine konu olan gerçeğe uygun değer farkı diğer kapsamlı gelire yansıtılan finansal varlıklar

Bulunmamaktadır (31 Aralık 2020: Bulunmamaktadır).

# DEUTSCHE BANK ANONİM ŞİRKETİ

## 1 OCAK - 31 MART 2021 ARA HESAP DÖNEMİNE AİT KONSOLİDE OLMAYAN FİNANSAL TABLOLARA İLİŞKİN AÇIKLAMA VE DİPNOTLAR

(Tutarlar aksi belirtilmedikçe Bin Türk Lirası ("TL") olarak ifade edilmiştir.)

### FİNANSAL TABLOLARA İLİŞKİN AÇIKLAMA VE DİPNOTLAR (devamı)

#### 5. Kredilere ilişkin açıklamalar

##### 5.a Banka'nın ortaklarına ve mensuplarına verilen her çeşit kredi veya avansın bakiyesine ilişkin bilgiler

	Cari Dönem		Önceki Dönem	
	Nakdi	Gayrinakdi	Nakdi	Gayrinakdi
Banka Ortaklarına Verilen Doğrudan Krediler	-	164.626	-	157.020
Tüzel Kişi Ortaklara Verilen Krediler	-	164.626	-	157.020
Gerçek Kişi Ortaklara Verilen Krediler	-	-	-	-
Banka Ortaklarına Verilen Dolaylı Krediler	122.459	-	60.499	-
Banka Mensuplarına Verilen Krediler	-	-	-	-
<b>Toplam</b>	<b>122.459</b>	<b>164.626</b>	<b>60.499</b>	<b>157.020</b>

##### 5.b Birinci ve ikinci grup krediler, diğer alacaklar ile yeniden yapılandırılan ya da yeni bir itfa planına bağlanan krediler ve diğer alacaklara ilişkin bilgiler

Cari Dönem	Standart Nitelikli Krediler	Yakın İzlemedeki Krediler		
Nakdi Krediler		Yeniden Yapılandırma Kapsamında Yer Almayanlar	Yeniden Yapılandırılanlar	
			Sözleşme Koşullarında Değişiklik	Yeniden Finansman
İhtisas Dışı Krediler	2.220.085	-	-	-
İşletme Kredileri	1.232.323	-	-	-
İhracat Kredileri	338.347	-	-	-
İthalat Kredileri	-	-	-	-
Mali Kesime Verilen Krediler	550.025	-	-	-
Tüketici Kredileri	-	-	-	-
Kredi Kartları	-	-	-	-
Diğer	99.390	-	-	-
İhtisas Kredileri	-	-	-	-
Diğer Alacaklar	-	-	-	-
<b>Toplam</b>	<b>2.220.085</b>	<b>-</b>	<b>-</b>	<b>-</b>

Önceki Dönem	Standart Nitelikli Krediler	Yakın İzlemedeki Krediler		
Nakdi Krediler		Yeniden Yapılandırma Kapsamında Yer Almayanlar	Yeniden Yapılandırılanlar	
			Sözleşme Koşullarında Değişiklik	Yeniden Finansman
İhtisas Dışı Krediler	2.366.326	-	-	-
İşletme Kredileri	1.295.122	-	-	-
İhracat Kredileri	469.950	-	-	-
İthalat Kredileri	-	-	-	-
Mali Kesime Verilen Krediler	535.845	-	-	-
Tüketici Kredileri	-	-	-	-
Kredi Kartları	-	-	-	-
Diğer	65.409	-	-	-
İhtisas Kredileri	-	-	-	-
Diğer Alacaklar	-	-	-	-
<b>Toplam</b>	<b>2.366.326</b>	<b>-</b>	<b>-</b>	<b>-</b>

	Cari Dönem		Önceki Dönem	
	Standart Nitelikli Krediler	Yakın İzlemedeki Krediler	Standart Nitelikli Krediler	Yakın İzlemedeki Krediler
12 Aylık Beklenen Zarar Karşılığı	1.002	-	2.204	-
Kredi Riskinde Önemli Artış	-	-	-	-
<b>Toplam</b>	<b>1.002</b>	<b>-</b>	<b>2.204</b>	<b>-</b>

# DEUTSCHE BANK ANONİM ŞİRKETİ

## 1 OCAK - 31 MART 2021 ARA HESAP DÖNEMİNE AİT KONSOLİDE OLMAYAN FİNANSAL TABLOLARA İLİŞKİN AÇIKLAMA VE DİPNOTLAR

(Tutarlar aksi belirtilmedikçe Bin Türk Lirası ("TL") olarak ifade edilmiştir.)

### FİNANSAL TABLOLARA İLİŞKİN AÇIKLAMA VE DİPNOTLAR (devamı)

#### I. Aktif Kalemlere İlişkin Açıklama ve Dipnotlar (devamı)

#### 5. Kredilere ilişkin açıklamalar (devamı)

##### 5.c Tüketici kredileri, bireysel kredi kartları, personel kredileri ve personel kredi kartlarına ilişkin bilgiler

31 Mart 2021 tarihi itibarıyla, Banka'nın tüketici kredileri, bireysel kredi kartları, personel kredileri ve personel kredi kartları bulunmamaktadır (31 Aralık 2020: Bulunmamaktadır).

##### 5.d Taksitli ticari kredileri ve kurumsal kredi kartlarına ilişkin bilgiler

31 Mart 2021 tarihi itibarıyla kredili mevduat hesabı bakiyesi 29.918 TL'dir (31 Aralık 2020: 29.926 TL).

##### 5.e Yurtiçi ve yurtdışı kredilerin dağılımı

	Cari Dönem	Önceki Dönem
Yurtiçi Krediler	2.210.421	2.357.360
Yurtdışı Krediler	9.664	8.966
<b>Toplam</b>	<b>2.220.085</b>	<b>2.366.326</b>

##### 5.f Bağlı ortaklık ve iştiraklere verilen krediler

Bulunmamaktadır (31 Aralık 2020: Bulunmamaktadır).

##### 5.g Kredilere ilişkin olarak ayrılan özel karşılıklar veya temerrüt (üçüncü aşama) karşılıkları

Bulunmamaktadır (31 Aralık 2020: Bulunmamaktadır).

##### 5.h Donuk finansal varlıklara ilişkin bilgiler (net)

##### 5.h.1 Donuk alacaklardan bankaca yeniden yapılandırılan ya da yeni bir itfa planına bağlanan krediler ve diğer alacaklara ilişkin bilgiler

Bulunmamaktadır (31 Aralık 2020: Bulunmamaktadır).

##### 5.h.2 Toplam donuk finansal varlık hareketlerine ilişkin bilgiler

Bulunmamaktadır (31 Aralık 2020: Bulunmamaktadır).

##### 5.h.3 Yabancı para olarak kullanılan kredilerden kaynaklanan donuk finansal varlıklara ilişkin bilgiler

Bulunmamaktadır (31 Aralık 2020: Bulunmamaktadır).

#### 6. İtfa edilmiş maliyeti ile ölçülen diğer finansal varlıklara ilişkin bilgiler

Bulunmamaktadır (31 Aralık 2020: Bulunmamaktadır).

#### 7. İştiraklere ilişkin bilgiler

Bulunmamaktadır (31 Aralık 2020: Bulunmamaktadır).

#### 8. Bağlı ortaklıklara ilişkin bilgiler

Bulunmamaktadır (31 Aralık 2020: Bulunmamaktadır).

#### 9. Birlikte kontrol edilen ortaklıklara ilişkin bilgiler

Bulunmamaktadır (31 Aralık 2020: Bulunmamaktadır).

#### 10. Kiralama işlemlerinden alacaklara ilişkin bilgiler

Bulunmamaktadır (31 Aralık 2020: Bulunmamaktadır).

# DEUTSCHE BANK ANONİM ŞİRKETİ

## 1 OCAK - 31 MART 2021 ARA HESAP DÖNEMİNE AİT KONSOLİDE OLMAYAN FİNANSAL TABLOLARA İLİŞKİN AÇIKLAMA VE DİPNOTLAR

(Tutarlar aksi belirtilmedikçe Bin Türk Lirası ("TL") olarak ifade edilmiştir.)

### FİNANSAL TABLOLARA İLİŞKİN AÇIKLAMA VE DİPNOTLAR (devamı)

#### 11. Riskten korunma amaçlı türev finansal araçlara ilişkin açıklamalar

Bulunmamaktadır (31 Aralık 2020: Bulunmamaktadır).

#### 12. Yatırım amaçlı gayrimenkullere ilişkin açıklamalar

Bulunmamaktadır (31 Aralık 2020: Bulunmamaktadır).

#### 13. Vergi varlığına ilişkin açıklamalar

31 Mart 2021 tarihi itibarıyla cari vergi varlığı bulunmamaktadır (31 Aralık 2020: Bulunmamaktadır).

Net ertelenmiş vergi varlığı/borcuna ilişkin detaylı bilgi, Beşinci Bölüm 8 no'lu pasif kalemlere ilişkin açıklama ve dipnotlar içerisinde verilmiştir.

#### 14. Satış amaçlı elde tutulan ve durdurulan faaliyetlere ilişkin duran varlıklar hakkında açıklamalar

Bulunmamaktadır (31 Aralık 2020: Bulunmamaktadır).

#### 15. Diğer aktiflere ilişkin bilgiler

#### 15.a Peşin ödenen gider, vergi ve benzeri işlemlere ilişkin bilgiler

	Cari Dönem	Önceki Dönem
Verilen teminatlar <sup>(**)</sup>	177.937	174.950
Gelir reeskontları <sup>(*)</sup>	72.329	58.549
Peşin ödenmiş giderler	2.674	491
Diğer	4.606	7.770
<b>Toplam</b>	<b>257.546</b>	<b>241.760</b>

(\*) Gelir reeskontlarının 67.746 TL'si aracılık edilen hizmet gelir tahakkuklarından (31 Aralık 2020: 56.108 TL) ve 4.583 TL (31 Aralık 2020: 2.441 TL) diğer reeskontlardan oluşmaktadır.

(\*\*) Yapılan türev işlemlerinin karşılığında verilen teminatları içermektedir.

# DEUTSCHE BANK ANONİM ŞİRKETİ

## 1 OCAK - 31 MART 2021 ARA HESAP DÖNEMİNE AİT KONSOLİDE OLMAYAN FİNANSAL TABLOLARA İLİŞKİN AÇIKLAMA VE DİPNOTLAR

(Tutarlar aksi belirtilmedikçe Bin Türk Lirası (“TL”) olarak ifade edilmiştir.)

### FİNANSAL TABLOLARA İLİŞKİN AÇIKLAMA VE DİPNOTLAR (devamı)

#### II. Pasif Kalemlere İlişkin Açıklama ve Dipnotlar

##### 1. Mevduatın vade yapısına ilişkin bilgiler

Cari Dönem	Vadesiz	7 Gün İhbarlı	1 Aya Kadar	1-3 Ay	3-6 Ay	6 Ay-1 Yıl	1 Yıl ve Üstü	Toplam
Tasarruf Mevduatı	-	-	-	-	-	-	-	-
Döviz Tevdiat Hesabı	742.379	-	-	-	-	-	-	742.379
Yurtiçinde Yer. K.	706.121	-	-	-	-	-	-	706.121
Yurtdışında Yer. K.	36.258	-	-	-	-	-	-	36.258
Resmi Kur Mevduatı	-	-	-	-	-	-	-	-
Tic. Kur. Mevduatı	1.102.178	-	232.126	150.626	-	-	-	1.484.930
Diğ. Kur. Mevduatı	78	-	5.954	-	-	-	-	6.032
Kıymetli Maden DH	-	-	-	-	-	-	-	-
Bankalararası Mevduat	742.486	-	-	-	-	-	-	742.486
TC Merkez Bankası	-	-	-	-	-	-	-	-
Yurtiçi Bankalar	-	-	-	-	-	-	-	-
Yurtdışı Bankalar	742.486	-	-	-	-	-	-	742.486
Özel Finans K.	-	-	-	-	-	-	-	-
Diğer	-	-	-	-	-	-	-	-
<b>Toplam</b>	<b>2.587.121</b>	<b>-</b>	<b>238.080</b>	<b>150.626</b>	<b>-</b>	<b>-</b>	<b>-</b>	<b>2.975.827</b>

Önceki Dönem	Vadesiz	7 Gün İhbarlı	1 Aya Kadar	1-3 Ay	3-6 Ay	6 Ay-1 Yıl	1 Yıl ve Üstü	Toplam
Tasarruf Mevduatı	-	-	-	-	-	-	-	-
Döviz Tevdiat Hesabı	633.059	-	-	-	-	-	-	633.059
Yurtiçinde Yer. K.	601.950	-	-	-	-	-	-	601.950
Yurtdışında Yer. K.	31.109	-	-	-	-	-	-	31.109
Resmi Kur Mevduatı	-	-	-	-	-	-	-	-
Tic. Kur. Mevduatı	176.363	-	339.925	-	-	-	-	516.288
Diğ. Kur. Mevduatı	144	-	5.560	-	-	-	-	5.704
Kıymetli Maden DH	-	-	-	-	-	-	-	-
Bankalararası Mevduat	530.767	-	-	-	-	-	-	530.767
TC Merkez Bankası	-	-	-	-	-	-	-	-
Yurtiçi Bankalar	-	-	-	-	-	-	-	-
Yurtdışı Bankalar	530.767	-	-	-	-	-	-	530.767
Özel Finans K.	-	-	-	-	-	-	-	-
Diğer	-	-	-	-	-	-	-	-
<b>Toplam</b>	<b>1.340.333</b>	<b>-</b>	<b>345.485</b>	<b>-</b>	<b>-</b>	<b>-</b>	<b>-</b>	<b>1.685.818</b>

##### 1.a Mevduat sigortası kapsamında bulunan ve mevduat sigortası limitini aşan tasarruf mevduatına ilişkin bilgiler

Bulunmamaktadır (31 Aralık 2020: Bulunmamaktadır).

##### 1.b Merkezi yurtdışında bulunan bankanın Türkiye’deki şubesinde bulunan tasarruf mevduatına ilişkin bilgiler

Bulunmamaktadır (31 Aralık 2020: Bulunmamaktadır).

##### 1.c Mevduat sigortası kapsamında bulunmayan tasarruf mevduatı

Bulunmamaktadır (31 Aralık 2020: Bulunmamaktadır).

# DEUTSCHE BANK ANONİM ŞİRKETİ

## 1 OCAK - 31 MART 2021 ARA HESAP DÖNEMİNE AİT KONSOLİDE OLMAYAN FİNANSAL TABLOLARA İLİŞKİN AÇIKLAMA VE DİPNOTLAR

(Tutarlar aksi belirtilmedikçe Bin Türk Lirası ("TL") olarak ifade edilmiştir.)

### FİNANSAL TABLOLARA İLİŞKİN AÇIKLAMA VE DİPNOTLAR (devamı)

#### II. Pasif Kalemlere İlişkin Açıklama ve Dipnotlar (devamı)

##### 2. Türev finansal yükümlülüklerin gerçeğe uygun değer farkı kar zarara yansılan kısmı

	Cari Dönem		Önceki Dönem	
	TP	YP	TP	YP
Vadeli İşlemler	-	17.290	-	10.697
Swap İşlemleri	-	881	-	29.513
Futures İşlemleri	-	-	-	-
Opsiyonlar	-	-	-	-
Diğer	-	-	-	-
<b>Toplam</b>	<b>-</b>	<b>18.171</b>	<b>-</b>	<b>40.210</b>

##### 3. Alınan kredilere ilişkin bilgiler

##### 3.a Bankalar ve diğer mali kuruluşlara ilişkin bilgiler

	Cari Dönem		Önceki Dönem	
	TP	YP	TP	YP
T.C. Merkez Bankası Kredileri	-	-	-	-
Yurtiçi Banka ve Kuruluşlardan	-	-	-	-
Yurtdışı Banka, Kuruluş ve Fonlardan	79.039	1.588.291	200.083	1.539.281
<b>Toplam</b>	<b>79.039</b>	<b>1.588.291</b>	<b>200.083</b>	<b>1.539.281</b>

##### 3.b Alınan kredilerin vade ayırımına göre gösterilmesi

	Cari Dönem		Önceki Dönem	
	TP	YP	TP	YP
Kısa Vadeli	79.039	1.588.291	200.083	1.034.475
Orta ve Uzun Vadeli	-	-	-	504.806
<b>Toplam</b>	<b>79.039</b>	<b>1.588.291</b>	<b>200.083</b>	<b>1.539.281</b>

##### 4. Bilançonun diğer yabancı kaynaklar kalemi, bilanço dışı taahhütler hariç bilanço toplamının %10'unu aşıyorsa, bunların en az %20'sini oluşturan alt hesapların isim ve tutarları

Bilançonun diğer yabancı kaynaklar kalemi, bilanço dışı taahhütler hariç bilanço toplamının %10'unu aşmamaktadır.

##### 5. Kiralama işlemlerinden borçlara ilişkin bilgiler (net)

	Cari Dönem		Önceki Dönem	
	TP	YP	TP	YP
1 Yıldan Az	5.607	86	6.350	132
1-4 Yıl Arası	12.035	-	11.967	-
4 Yıldan Fazla	126	-	312	-
<b>Toplam</b>	<b>17.768</b>	<b>86</b>	<b>18.629</b>	<b>132</b>

##### 6. Riskten korunma amaçlı türev finansal borçlara ilişkin bilgiler

Bulunmamaktadır (31 Aralık 2020: Bulunmamaktadır).

# DEUTSCHE BANK ANONİM ŞİRKETİ

## 1 OCAK - 31 MART 2021 ARA HESAP DÖNEMİNE AİT KONSOLİDE OLMAYAN FİNANSAL TABLOLARA İLİŞKİN AÇIKLAMA VE DİPNOTLAR

(Tutarlar aksi belirtilmedikçe Bin Türk Lirası ("TL") olarak ifade edilmiştir.)

### FİNANSAL TABLOLARA İLİŞKİN AÇIKLAMA VE DİPNOTLAR (devamı)

#### II. Pasif Kalemlere İlişkin Açıklama ve Dipnotlar (devamı)

#### 7. Karşılıklara ve sermaye benzeri kredilere ilişkin açıklamalar

##### 7.a Tazmin edilmemiş ve nakde dönüşmemiş gayrinakdi krediler beklenen zarar karşılıklarına ilişkin bilgiler

Tazmin edilmemiş ve nakde dönüşmemiş gayrinakdi krediler beklenen zarar karşılıkları 31 Mart 2021 tarihi itibarıyla 112 TL'dir (31 Aralık 2020: 83 TL).

##### 7.b Çalışan Hakları Karşılığı

##### Çalışan hakları karşılığına ilişkin yükümlülükler

	Cari Dönem	Önceki Dönem
Personel Prim Karşılığı	11.116	15.634
Kullanılmamış İzin Karşılığı	4.195	4.129
Kıdem Tazminatı Karşılığı	2.203	1.969
<b>Toplam</b>	<b>17.514</b>	<b>21.732</b>

Türk İş Kanunu'na göre, Şirket bir senesini doldurmuş olan ve istifa veya kötü davranış dışındaki sebeplerden Şirket ile ilişkisi kesilen veya hizmet yılını dolduran ve emekliliğini kazanan, askere çağrılan veya vefat eden personeli için kıdem tazminatı ödemekle yükümlüdür. Ödenecek tazminat her hizmet yılı için bir aylık maaş tutarı kadardır ve bu miktar kıdem tazminatı tavanı ile sınırlandırılmıştır.

Kıdem tazminatı yükümlülüğü yasal olarak herhangi bir fonlamaya tabi değil ve herhangi bir fonlama şartı bulunmamaktadır.

Kıdem tazminatı karşılığı çalışanların emekliliği halinde Şirket'in ödemesi gerekecek muhtemel yükümlülüğün bugünkü değeri hesaplanarak ayrılmaktadır. TMS 19 işletmenin yükümlülüklerinin hesaplanabilmesi için aktüeryal değerlendirme yöntemlerinin kullanımını gerekli kılmaktadır. Yükümlülüğün belirlenmesinde iskonto oranı, çalışan devir hızı ve gelecekteki maaş artışları gibi konularda varsayımlarda bulunmaktadır. Bu varsayımlar yıllık olarak gözden geçirilmektedir. Bu bağlamda, toplam yükümlülüklerin hesaplanmasında aşağıdaki aktüeryal varsayımlar kullanılmıştır.

	Cari Dönem	Önceki Dönem
Net iskonto oranı	%3,74	%3,74
Beklenen limit / enflasyon artış oranı	%9,50	%9,50
Tahmin edilen kıdem tazminatına hak kazanma oranı	%92,40	%92,40

# DEUTSCHE BANK ANONİM ŞİRKETİ

## 1 OCAK - 31 MART 2021 ARA HESAP DÖNEMİNE AİT KONSOLİDE OLMAYAN FİNANSAL TABLOLARA İLİŞKİN AÇIKLAMA VE DİPNOTLAR

(Tutarlar aksi belirtilmedikçe Bin Türk Lirası ("TL") olarak ifade edilmiştir.)

### FİNANSAL TABLOLARA İLİŞKİN AÇIKLAMA VE DİPNOTLAR (devamı)

#### II. Pasif Kalemlere İlişkin Açıklama ve Dipnotlar (devamı)

##### 7.b Çalışan Hakları Karşılığı (devamı)

Kıdem tazminatı karşılığı hareket tablosu aşağıdaki gibidir:

	Cari Dönem	Önceki Dönem
Dönem başı bakiye	1.969	1.598
Cari hizmet maliyeti	49	206
Faiz maliyeti	65	257
Yıl içinde ödenen karşılık (-)	(56)	(189)
Aktüeryal Kayıp (*)	176	97
<b>Toplam</b>	<b>2.203</b>	<b>1.969</b>

(\*) Aktüeryal kayıp ve kazançlar, özkaynaklar altında veya Zararda Yeniden Sınıflandırılmayacak Birikmiş Diğer Kapsamlı Gelirler veya Giderler kaleminde muhasebeleştirilmiştir.

##### 7.c Diğer karşılıklara ilişkin bilgiler

###### 7.c.1 Muhtemel riskler için ayrılan serbest karşılıklara ilişkin bilgiler

Bulunmamaktadır (31 Aralık 2020: Bulunmamaktadır).

###### 7.c.2 Diğer karşılıkların, karşılıklar toplamının %10'unu aşması halinde aşım sebep olan kalemler ve tutarları

Banka'nın 31 Mart 2021 tarihi itibarıyla diğer karşılıkları 39.002 TL (31 Aralık 2020: 29.650 TL) olup 35.060 TL'si (31 Aralık 2020: 28.386 TL) Deutsche Bank Grubu ile imzalanan hizmet anlaşmaları gereği yapılacak olan ödemelere ilişkin ayrılan karşılık tutarından oluşmaktadır.



# DEUTSCHE BANK ANONİM ŞİRKETİ

## 1 OCAK - 31 MART 2021 ARA HESAP DÖNEMİNE AİT KONSOLİDE OLMAYAN FİNANSAL TABLOLARA İLİŞKİN AÇIKLAMA VE DİPNOTLAR

(Tutarlar aksi belirtilmedikçe Bin Türk Lirası ("TL") olarak ifade edilmiştir.)

### FİNANSAL TABLOLARA İLİŞKİN AÇIKLAMA VE DİPNOTLAR (devamı)

#### II. Pasif Kalemlere İlişkin Açıklama ve Dipnotlar (devamı)

#### 8. Vergi borcuna ilişkin açıklamalar

##### 8.a.1 Vergi karşılığına ilişkin bilgiler

Banka'nın 31 Mart 2021 tarihi itibarıyla 18.514 TL toplam vergi borcu bulunmaktadır (31 Aralık 2020: 19.919 TL).

##### 8.a.2 Ödenecek vergilere ilişkin bilgiler

	Cari Dönem	Önceki Dönem
Ödenecek Kurumlar Vergisi	9.099	9.633
BSMV	3.170	4.042
Ödenecek Katma Değer Vergisi	574	3.324
Menkul Sermaye İradı Vergisi	244	341
Kambiyo Muameleleri Vergisi	84	43
Diğer (*)	4.542	1.887
<b>Toplam</b>	<b>17.713</b>	<b>19.270</b>

(\*) Söz konusu tutar 3.996 TL tutarında ücretlerden kesilen gelir vergisini (31 Aralık 2020: 1.793 TL) ve 413 TL tutarında temettü stopajını içermektedir (31 Aralık 2020: Bulunmamaktadır).

##### 8.a.3 Primlere ilişkin bilgiler

	Cari Dönem	Önceki Dönem
Sosyal Sigorta Primleri-Personel	343	277
Sosyal Sigorta Primleri-İşveren	385	313
Banka Sosyal Yardım Sandığı Primleri-Personel	-	-
Banka Sosyal Yardım Sandığı Primleri-İşveren	-	-
Emekli Sandığı Aidatı ve Karşılıkları-Personel	-	-
Emekli Sandığı Aidatı ve Karşılıkları-İşveren	-	-
İşsizlik Sigortası-Personel	24	20
İşsizlik Sigortası-İşveren	49	39
Diğer	-	-
<b>Toplam</b>	<b>801</b>	<b>649</b>

# DEUTSCHE BANK ANONİM ŞİRKETİ

## 1 OCAK - 31 MART 2021 ARA HESAP DÖNEMİNE AİT KONSOLİDE OLMAYAN FİNANSAL TABLOLARA İLİŞKİN AÇIKLAMA VE DİPNOTLAR

(Tutarlar aksi belirtilmedikçe Bin Türk Lirası ("TL") olarak ifade edilmiştir.)

### FİNANSAL TABLOLARA İLİŞKİN AÇIKLAMA VE DİPNOTLAR (devamı)

#### II. Pasif Kalemlere İlişkin Açıklama ve Dipnotlar (devamı)

##### 8.b Ertelenmiş vergi borcuna ilişkin bilgiler

Banka'nın cari dönemde, uygulanan muhasebe politikaları ve değerleme esasları ile vergi mevzuatı arasındaki zamanlama farkları üzerinden hesaplanan net ertelenmiş vergi borcu 4.154 TL olarak muhasebeleştirilmiştir (31 Aralık 2020: 5.784 TL ertelenmiş vergi varlığı).

Önceki dönemlerde üzerinden ertelenmiş vergi aktif hesaplanmamış ve bilançoya yansıtılmamış indirilebilir geçici fark bulunmamaktadır.

Net ertelenmiş vergi varlığı\borcuna ilişkin detaylı bilgi aşağıdaki gibidir:

	Cari Dönem		Önceki Dönem	
	Birikmiş Geçici Farklar	Ertelenmiş Vergi Varlığı / (Borcu)	Birikmiş Geçici Farklar	Ertelenmiş Vergi Varlığı / (Borcu)
Çalışan Hakları Karşılığı	17.511	3.502	13.060	2.612
Türev Finansal Varlıklar Net Gider Reeskontu	-	-	10.708	2.142
Karşılıklar	7.915	1.583	4.032	806
Kiralama İşlemlerinin Kayıtlı Değeri ile Vergi Değeri Arasındaki Farklar	3.549	710	2.960	592
Diğer	605	122	1.030	207
<b>Ertelenmiş vergi varlığı</b>	<b>29.580</b>	<b>5.917</b>	<b>31.790</b>	<b>6.359</b>
Maddi ve Maddi Olmayan Duran Varlıkların Kayıtlı Değeri ile Vergi Değeri Arasındaki Farklar	(3.126)	(625)	(2.873)	(575)
Türev Finansal Varlıklar Net Gelir Reeskontu	(47.229)	(9.446)	-	-
<b>Ertelenmiş vergi borcu</b>	<b>(50.355)</b>	<b>(10.071)</b>	<b>(2.873)</b>	<b>(575)</b>
<b>Ertelenmiş vergi varlığı /(borcu), net</b>	<b>(20.775)</b>	<b>(4.154)</b>	<b>28.917</b>	<b>5.784</b>

# DEUTSCHE BANK ANONİM ŞİRKETİ

## 1 OCAK - 31 MART 2021 ARA HESAP DÖNEMİNE AİT KONSOLİDE OLMAYAN FİNANSAL TABLOLARA İLİŞKİN AÇIKLAMA VE DİPNOTLAR

(Tutarlar aksi belirtilmedikçe Bin Türk Lirası ("TL") olarak ifade edilmiştir.)

### FİNANSAL TABLOLARA İLİŞKİN AÇIKLAMA VE DİPNOTLAR (devamı)

#### II. Pasif Kalemlere İlişkin Açıklama ve Dipnotlar (devamı)

#### 9. Özkaynaklara ilişkin bilgiler

##### 9.1 Ödenmiş sermayenin gösterimi

	Cari Dönem	Önceki Dönem
Hisse Senedi Karşılığı	135.000	135.000
İmtiyazlı Hisse Senedi Karşılığı	-	-

##### 9.2 Ödenmiş sermaye tutarı, bankada kayıtlı sermaye sisteminin uygulanıp uygulanmadığı hususunun açıklanması ve bu sistem uygulanıyor ise kayıtlı sermaye tavanı

Banka'da kayıtlı sermaye sistemi uygulanmamaktadır.

##### 9.3 Cari dönem içinde yapılan sermaye artırımları ve kaynakları ile artırılan sermaye payına ilişkin diğer bilgiler

Bulunmamaktadır (31 Aralık 2020: Bulunmamaktadır).

##### 9.4 Cari dönem içinde yeniden değerlendirme fonlarından sermayeye ilave edilen kısma ilişkin bilgiler

Bulunmamaktadır (31 Aralık 2020: Bulunmamaktadır).

##### 9.5 Son mali yılın ve onu takip eden ara dönemin sonuna kadar olan sermaye taahhütleri, bu taahhütlerin genel amacı ve bu taahhütler için gerekli tahmini kaynaklar

Bulunmamaktadır (31 Aralık 2020: Bulunmamaktadır).

##### 9.6 Sermayeyi temsil eden hisse senetlerine tanınan imtiyazlara ilişkin özet bilgiler

Bulunmamaktadır (31 Aralık 2020: Bulunmamaktadır).

##### 9.7 Menkul değerler değer artış fonuna ilişkin açıklamalar

	Cari Dönem		Önceki Dönem	
	TP	YP	TP	YP
İştirakler ve Bağlı Ortaklıklar ve Birlikte Kontrol Edilen Ortaklıklardan (İş Ortaklıklarından)	-	-	-	-
Değerleme Farkı	-	-	-	-
Kur Farkı	-	-	-	-
Gerçeğe Uygun Değer Farkı Diğer Kapsamlı Gelire Yansıtılan Finansal Varlıklardan	(1.903)	-	(2.238)	-
Değerleme Farkı	(1.903)	-	(2.238)	-
Kur Farkı	-	-	-	-
<b>Toplam</b>	<b>(1.903)</b>	<b>-</b>	<b>(2.238)</b>	<b>-</b>

##### 9.8 Kar dağıtımına ilişkin bilgiler

Banka'nın 31 Mart 2021 tarihinde yapılan Olağan Genel Kurul toplantısında 31 Aralık 2020 tarihinde sona eren yıla ait 84.979 TL tutarındaki net kardan, BDDK'nın 9 Mart 2021 tarihli izni doğrultusunda 8.252 TL'sinin ortaklara kar payı olarak dağıtılmasına, 150 TL'sinin yasal yedek olarak ayrılmasına ve 76.577 TL'sinin olağanüstü yedeklere aktarılmasına karar verilmiştir. İlgili temettü ödemesi ortaklara nakit olarak Mayıs ayı içerisinde yapılacaktır. 31 Mart 2021 tarihi itibarıyla diğer yükümlülüklerde yer alan 38.955 TL'lik tutarın 7.839 TL'si ortaklara dağıtılacak net kar payından oluşmaktadır.

# DEUTSCHE BANK ANONİM ŞİRKETİ

## 1 OCAK - 31 MART 2021 ARA HESAP DÖNEMİNE AİT KONSOLİDE OLMAYAN FİNANSAL TABLOLARA İLİŞKİN AÇIKLAMA VE DİPNOTLAR

(Tutarlar aksi belirtilmedikçe Bin Türk Lirası ("TL") olarak ifade edilmiştir.)

### FİNANSAL TABLOLARA İLİŞKİN AÇIKLAMA VE DİPNOTLAR (devamı)

#### III. Nazım Hesaplara İlişkin Açıklama ve Dipnotlar

##### 1. Nazım Hesaplara İlişkin Açıklama

##### 1.a Gayri kabili rücu nitelikteki kredi taahhütlerinin türü ve miktarı

Cayılamaz Taahhütlerin Türü	Cari Dönem	Önceki Dönem
Vadeli Aktif Değer Alım Satım Taahhütleri	759.626	212.013
Kullandırma Garantili Kredi Tahsis Taahhütleri	76.925	49.626
İhracat Taahh. Kaynaklanan Vergi ve Fon Yükümlülükleri	858	770
<b>Toplam</b>	<b>837.409</b>	<b>262.409</b>

##### 1.b Aşağıdakiler dahil nazım hesap kalemlerinden kaynaklanan muhtemel zararların ve taahhütlerin yapısı ve tutarı

##### 1.b.1 Garantiler, banka aval ve kabulleri ve mali garanti yerine geçen teminatlar ve diğer akreditifler dahil gayrinakdi krediler

31 Mart 2021 tarihi itibarıyla verilen teminat mektubu 378.406 TL (31 Aralık 2020: 504.467 TL)'dir.

31 Mart 2021 tarihi itibarıyla akreditif teyidi 2.947 TL (31 Aralık 2020: 9.068 TL)'dir.

##### 1.b.2 Kesin teminatlar, geçici teminatlar, kefaletler ve benzeri işlemler

1.b.1 maddesinde açıklananlar dışında bulunmamaktadır.

##### 1.c Gayrinakdi krediler

##### 1.c.1 Gayrinakdi kredilerin toplamı

	Cari Dönem	Önceki Dönem
Nakit Kredi Teminine Yönelik Olarak Açılan Gayrinakdi Krediler	-	-
Bir Yıl veya Daha Az Süreli Asıl Vadeli	-	-
Bir Yıldan Daha Uzun Süreli Asıl Vadeli	-	-
Diğer Gayrinakdi Krediler	381.353	513.535
<b>Toplam</b>	<b>381.353</b>	<b>513.535</b>

# DEUTSCHE BANK ANONİM ŞİRKETİ

## 1 OCAK - 31 MART 2021 ARA HESAP DÖNEMİNE AİT KONSOLİDE OLMAYAN FİNANSAL TABLOLARA İLİŞKİN AÇIKLAMA VE DİPNOTLAR

(Tutarlar aksi belirtilmedikçe Bin Türk Lirası ("TL") olarak ifade edilmiştir.)

### FİNANSAL TABLOLARA İLİŞKİN AÇIKLAMA VE DİPNOTLAR (devamı)

#### IV. Gelir Tablosuna İlişkin Açıklama ve Dipnotlar

##### 1. Faiz gelirlerine ilişkin bilgiler

##### 1.a Kredilerden alınan faiz gelirlerine ilişkin bilgiler <sup>(\*)</sup>

	Cari Dönem		Önceki Dönem	
	TP	YP	TP	YP
Kısa Vadeli Kredilerden	60.579	2.347	7.608	2.554
Orta ve Uzun Vadeli Kredilerden	-	2.624	-	-
Takipteki Alacaklardan Alınan Faizler	-	-	-	-
Kaynak Kul. Destekleme Fonundan Alınan Primler	-	-	-	-
<b>Toplam</b>	<b>60.579</b>	<b>4.971</b>	<b>7.608</b>	<b>2.554</b>

(\*) Nakdi kredilere ilişkin, faiz benzeri olarak alınan komisyon gelirlerini de içermektedir.

##### 1.b Bankalardan alınan faiz gelirlerine ilişkin bilgiler

	Cari Dönem		Önceki Dönem	
	TP	YP	TP	YP
Yurtiçi Bankalardan	38.623	1	19.853	-
T.C. Merkez Bankasından	2.516	-	-	-
Yurtdışı Bankalardan	45	302	2.264	91
Yurtdışı Merkez ve Şubelerden	-	-	-	-
<b>Toplam</b>	<b>41.184</b>	<b>303</b>	<b>22.117</b>	<b>91</b>

# DEUTSCHE BANK ANONİM ŞİRKETİ

## 1 OCAK - 31 MART 2021 ARA HESAP DÖNEMİNE AİT KONSOLİDE OLMAYAN FİNANSAL TABLOLARA İLİŞKİN AÇIKLAMA VE DİPNOTLAR

(Tutarlar aksi belirtilmedikçe Bin Türk Lirası ("TL") olarak ifade edilmiştir.)

### FİNANSAL TABLOLARA İLİŞKİN AÇIKLAMA VE DİPNOTLAR (devamı)

#### 1.c Menkul değerlerden alınan faizlere ilişkin bilgiler

	Cari Dönem		Önceki Dönem	
	TP	YP	TP	YP
Gerçeğe Uygun Değer Farkı Kar veya Zarara				
Yansıtılan Finansal Varlıklar	2.808	-	717	-
Gerçeğe Uygun Değer Farkı Diğer Kapsamlı Gelire				
Yansıtılan Finansal Varlıklar	4.282	-	3.296	-
İtfa Edilmiş Maliyeti Üzerinden Değerlenen Finansal Varlıklar	-	-	-	-
<b>Toplam</b>	<b>7.090</b>	<b>-</b>	<b>4.013</b>	<b>-</b>

#### 1.d İştirak ve bağlı ortaklıklardan alınan faiz gelirlerine ilişkin bilgiler

Bulunmamaktadır (31 Mart 2020: Bulunmamaktadır).

#### 2. Faiz giderlerine ilişkin bilgiler

##### 2.a Kullanılan kredilere verilen faizlere ilişkin bilgiler

	Cari Dönem		Önceki Dönem	
	TP	YP	TP	YP
Bankalara	36.384	367	80	125
T.C. Merkez Bankasına	-	-	-	-
Yurtiçi Bankalara	-	-	-	-
Yurtdışı Bankalara	36.384	367	80	125
Yurtdışı Merkez ve Şubelere	-	-	-	-
Diğer Kuruluşlara	-	-	-	-
<b>Toplam</b>	<b>36.384</b>	<b>367</b>	<b>80</b>	<b>125</b>

## DEUTSCHE BANK ANONİM ŞİRKETİ

### 1 OCAK - 31 MART 2021 ARA HESAP DÖNEMİNE AİT KONSOLİDE OLMAYAN FİNANSAL TABLOLARA İLİŞKİN AÇIKLAMA VE DİPNOTLAR

(Tutarlar aksi belirtilmedikçe Bin Türk Lirası ("TL") olarak ifade edilmiştir.)

#### FİNANSAL TABLOLARA İLİŞKİN AÇIKLAMA VE DİPNOTLAR (devamı)

##### 2.b İştirak ve bağlı ortaklıklara verilen faiz giderlerine ilişkin bilgiler

Bulunmamaktadır (31 Mart 2020: Bulunmamaktadır).

##### 2.c İhraç edilen menkul kıymetlere verilen faizlere ilişkin bilgiler

Bulunmamaktadır (31 Mart 2020: Bulunmamaktadır).

##### 2.d Mevduata ödenen faizin vade yapısına göre gösterimi

Cari dönem	Vadesiz Mevduat	1 Aya Kadar	3 Aya Kadar	6 Aya Kadar	1 Yıla Kadar	1 Yıldan Uzun	Toplam
<b>Türk Parası</b>							
Bankalar Mevduatı	67	2.407	-	-	-	-	2.474
Tasarruf Mevduatı	-	-	-	-	-	-	-
Resmi Mevduat	-	-	-	-	-	-	-
Ticari Mevduat	35	7.053	632	-	-	-	7.720
Diğer Mevduat	-	165	-	-	-	-	165
7 Gün İhbarlı Mevduat							-
<b>Toplam</b>	<b>102</b>	<b>9.625</b>	<b>632</b>	<b>-</b>	<b>-</b>	<b>-</b>	<b>10.359</b>
<b>Yabancı Para</b>							
DTH	-	-	-	-	-	-	-
7 Gün İhbarlı Mevduat	-	-	-	-	-	-	-
Kıymetli Maden	-	-	-	-	-	-	-
Bankalar Mevduatı	-	2	-	-	-	-	2
<b>Toplam</b>	<b>-</b>	<b>2</b>	<b>-</b>	<b>-</b>	<b>-</b>	<b>-</b>	<b>2</b>
<b>Genel Toplam</b>	<b>102</b>	<b>9.627</b>	<b>632</b>	<b>-</b>	<b>-</b>	<b>-</b>	<b>10.361</b>

# DEUTSCHE BANK ANONİM ŞİRKETİ

## 1 OCAK - 31 MART 2021 ARA HESAP DÖNEMİNE AİT KONSOLİDE OLMAYAN FİNANSAL TABLOLARA İLİŞKİN AÇIKLAMA VE DİPNOTLAR

(Tutarlar aksi belirtilmedikçe Bin Türk Lirası ("TL") olarak ifade edilmiştir.)

### FİNANSAL TABLOLARA İLİŞKİN AÇIKLAMA VE DİPNOTLAR (devamı)

#### 2. Faiz giderlerine ilişkin bilgiler (devamı)

##### 2.d Mevduata ödenen faizin vade yapısına göre gösterimi (devamı)

Önceki dönem	Vadesiz Mevduat	1 Aya Kadar	3 Aya Kadar	6 Aya Kadar	1 Yıla Kadar	1 Yıldan Uzun	Toplam
<b>Türk Parası</b>							
Bankalar Mevduatı	206	283	-	-	-	-	489
Tasarruf Mevduatı	-	-	-	-	-	-	-
Resmi Mevduat	-	-	-	-	-	-	-
Ticari Mevduat	40	3.799	1.197	-	-	-	5.036
Diğer Mevduat	-	62	-	-	-	-	62
7 Gün İhbarlı Mevduat							-
<b>Toplam</b>	<b>246</b>	<b>4.144</b>	<b>1.197</b>	<b>-</b>	<b>-</b>	<b>-</b>	<b>5.587</b>
<b>Yabancı Para</b>							
DTH	-	49	41	-	-	-	90
7 Gün İhbarlı Mevduat	-	-	-	-	-	-	-
Kıymetli Maden	-	-	-	-	-	-	-
Bankalar Mevduatı	-	8	-	-	-	-	8
<b>Toplam</b>	<b>-</b>	<b>57</b>	<b>41</b>	<b>-</b>	<b>-</b>	<b>-</b>	<b>98</b>
<b>Genel Toplam</b>	<b>246</b>	<b>4.201</b>	<b>1.238</b>	<b>-</b>	<b>-</b>	<b>-</b>	<b>5.685</b>

#### 3. Ticari kar/zarara ilişkin açıklamalar (Net)

	Cari Dönem	Önceki Dönem
<b>Kar</b>	<b>1.440.691</b>	<b>325.162</b>
Sermaye Piyasası İşlemleri Karı	26.419	13.023
Türev Finansal İşlemlerden Kar (*)	328.138	17.037
Kambiyo İşlemlerinden Kar	1.086.134	295.102
<b>Zarar (-)</b>	<b>1.397.888</b>	<b>317.843</b>
Sermaye Piyasası İşlemleri Zararı	9.633	5.854
Türev Finansal İşlemlerden Zarar (*)	326.608	13.894
Kambiyo İşlemlerinden Zarar	1.061.647	298.095
<b>Ticari Kar / (Zarar), net</b>	<b>42.803</b>	<b>7.319</b>

(\*) Türev finansal işlemlere ilişkin kur değişimlerinden kaynaklanan net zarar tutarı 40.802 TL (31 Mart 2020: 1.260 TL net kar)'dir.



# DEUTSCHE BANK ANONİM ŞİRKETİ

## 1 OCAK - 31 MART 2021 ARA HESAP DÖNEMİNE AİT KONSOLİDE OLMAYAN FİNANSAL TABLOLARA İLİŞKİN AÇIKLAMA VE DİPNOTLAR

(Tutarlar aksi belirtilmedikçe Bin Türk Lirası ("TL") olarak ifade edilmiştir.)

### FİNANSAL TABLOLARA İLİŞKİN AÇIKLAMA VE DİPNOTLAR (devamı)

#### 4. Diğer faaliyet gelirlerine ilişkin açıklamalar

Banka'nın cari dönemde gelir tablosunda diğer faaliyet gelirlerinin tutarı 3.544 TL (31 Mart 2020: 4.562 TL)'dir.

	Cari Dönem	Önceki Dönem
<b>Diğer Faaliyet Gelirleri</b>		
Hizmet gelirleri – YP	1.795	1.964
Karşılık iptal geliri	1.237	1.202
Hizmet gelirleri - TP	156	686
Diğer	356	710
<b>Toplam</b>	<b>3.544</b>	<b>4.562</b>

#### 5. Banka'nın kredi ve diğer alacaklarına ilişkin karşılık giderleri

	Cari Dönem	Önceki Dönem
Beklenen Kredi Zararı Karşılıkları	273	454
12 Aylık Beklenen Zarar Karşılığı (Birinci Aşama)	273	454
Kredi Riskinde Önemli Artış (İkinci Aşama)	-	-
Temerrüt (Üçüncü Aşama)	-	-
Menkul Değerler Değer Düşüş Karşılıkları	-	-
Gerçeğe Uygun Değer Farkı Kar veya Zarara Yansıtılan FV	-	-
Gerçeğe Uygun Değer Farkı Diğer Kapsamlı Gelire Yansıtılan Varlıklar	-	-
İştirakler, Bağlı Ortaklıklar ve Birlikte Kontrol Edilen Ortaklıklar		
Değer Düşüş Karşılıkları	-	-
İştirakler	-	-
Bağlı Ortaklıklar	-	-
Birlikte Kontrol Edilen Ortaklıklar	-	-
Diğer	-	-
<b>Toplam</b>	<b>273</b>	<b>454</b>

# DEUTSCHE BANK ANONİM ŞİRKETİ

## 1 OCAK - 31 MART 2021 ARA HESAP DÖNEMİNE AİT KONSOLİDE OLMAYAN FİNANSAL TABLOLARA İLİŞKİN AÇIKLAMA VE DİPNOTLAR

(Tutarlar aksi belirtilmedikçe Bin Türk Lirası ("TL") olarak ifade edilmiştir.)

### FİNANSAL TABLOLARA İLİŞKİN AÇIKLAMA VE DİPNOTLAR (devamı)

#### 6. Diğer faaliyet giderlerine ilişkin bilgiler

	Cari Dönem	Önceki Dönem
Kıdem Tazminatı Karşılığı	56	-
Banka Sosyal Yardım Sandığı Varlık Açıkları Karşılığı	-	-
Maddi Duran Varlık Değer Düşüş Giderleri	-	-
Maddi Duran Varlık Amortisman Giderleri	3.473	2.741
Maddi Olmayan Duran Varlık Değer Düşüş Giderleri	-	-
Şerefiye Değer Düşüş Gideri	-	-
Maddi Olmayan Duran Varlık Amortisman Giderleri	738	733
Özkaynak Yöntemi Uygulanan Ortaklık Payları Değer Düşüş Gideri	-	-
Elden Çıkarılacak Kıymetler Değer Düşüş Giderleri	-	-
Elden Çıkarılacak Kıymetler Amortisman Giderleri	-	-
Satış Amaçlı Elde Tutulan Duran Varlıklar Değer Düşüş Giderleri	-	-
Diğer İşletme Giderleri	16.373	11.783
TFRS 16 İstisnalarına İlişkin Kiralama Giderleri	-	-
Bakım ve Onarım Giderleri	596	278
Reklam ve İlan Giderleri	-	-
Diğer Giderler (*)	15.777	11.505
Aktiflerin Satışından Doğan Zararlar	-	2
Diğer	2.273	2.076
<b>Toplam</b>	<b>22.913</b>	<b>17.335</b>

(\*) Diğer giderler kalemi içerisinde, 2.227 TL (31 Mart 2020: 1.643 TL) tutarında haberleşme giderleri, 1.009 TL (31 Mart 2020: 791 TL) tutarında dışarıdan alınan fayda ve hizmet giderleri, 4.839 TL (31 Mart 2020: 2.137 TL) tutarında bilgi sistemleri ve teknoloji giderleri ve 1.230 TL (31 Mart 2020: 2.270 TL) tutarında Deutsche Bank Grubu yönetim servis giderleri ve 6.472 TL (31 Mart 2020: 4.664 TL) diğer giderler bulunmaktadır.

# DEUTSCHE BANK ANONİM ŞİRKETİ

## 1 OCAK - 31 MART 2021 ARA HESAP DÖNEMİNE AİT KONSOLİDE OLMAYAN FİNANSAL TABLOLARA İLİŞKİN AÇIKLAMA VE DİPNOTLAR

(Tutarlar aksi belirtilmedikçe Bin Türk Lirası ("TL") olarak ifade edilmiştir.)

### FİNANSAL TABLOLARA İLİŞKİN AÇIKLAMA VE DİPNOTLAR (devamı)

#### 7. Sürdürülen faaliyetler ile durdurulan faaliyetler vergi karşılığına ilişkin açıklama

##### 7.a Sürdürülen faaliyetler ile durdurulan faaliyetler hesaplanan cari vergi geliri ya da gideri ile ertelenmiş vergi geliri ya da giderine ilişkin açıklamalar

Banka'nın 31 Mart 2021 tarihinde sona eren hesap döneminde ertelenmiş vergi gideri 9.922 TL (31 Mart 2020: 1.493 TL ertelenmiş vergi geliri), cari vergi gideri ise 8.947 TL'dir (31 Mart 2020: 8.360 TL).

##### 7.b Sürdürülen faaliyetler ile durdurulan faaliyetler geçici farkların oluşmasından veya kapanmasından kaynaklanan ertelenmiş vergi geliri ya da gideri

Banka'nın 31 Mart 2021 tarihinde sona eren hesap döneminde gelir tablosuna yansıtılan 9.922 TL tutarındaki ertelenmiş vergi gideri, uygulanan muhasebe politikaları ve değerlendirme esasları ile vergi mevzuatı arasındaki zamanlama farkları üzerinden hesaplanan geçici farklardan oluşmaktadır.

##### 7.c Sürdürülen faaliyetler ile durdurulan faaliyetler geçici fark, mali zarar ve vergi indirim ve istisnaları itibarıyla gelir tablosuna yansıtılan ertelenmiş vergi gelir gideri

31 Mart 2021 tarihinde sona eren hesap döneminde Banka'nın gelir tablosuna yansıtılan ertelenmiş vergi gideri tutarının tamamı geçici farklardan oluşmaktadır. Banka'nın birikmiş mali zararı bulunmamaktadır.

#### 8. Net dönem kar ve zararına ilişkin açıklamalar

##### 8.1 Olağan bankacılık işlemlerinden kaynaklanan gelir ve gider kalemlerinin niteliği, boyutu ve tekrarlanma oranının açıklanması Banka'nın dönem içindeki performansının anlaşılması için gerekli ise, bu kalemlerin niteliği ve tutarı

Banka'nın uygulamada ağırlık verdiği konular, bankalararası para piyasasında faaliyet göstermek, menkul kıymet alım satımı, dövizli işlemler, takas ve saklama hizmeti vermek ve ticari faaliyetlerle ilgili nakdi kredi ve teminat karşılığı gayrinakdi kredi kullandırmaktır. Buna istinaden, net faiz geliri, sermaye piyasası işlem karları, kambiyo karları ve saklama hizmetlerinden alınan komisyon gelirleri Banka gelir tablosunda önemli yer tutmaktadır.

	Cari Dönem	Önceki Dönem
Net Faiz Geliri	72.248	37.470
Sermaye Piyasası İşlemleri Karları, Net	16.786	7.169
Türev Finansal İşlemlerden Kar, Net	1.530	3.143
Kambiyo İşlemleri Karı/(Zararı), Net	24.487	(2.993)
Saklama Hizmeti Komisyonları	9.384	10.350
Aracılık Edilen Hizmet Komisyonları	9.930	6.458
Gayrinakdi Kredilerden Alınan Komisyonlar	856	548
Diğer Komisyonlar Gelirleri	293	300

# DEUTSCHE BANK ANONİM ŞİRKETİ

## 1 OCAK - 31 MART 2021 ARA HESAP DÖNEMİNE AİT KONSOLİDE OLMAYAN FİNANSAL TABLOLARA İLİŞKİN AÇIKLAMA VE DİPNOTLAR

(Tutarlar aksi belirtilmedikçe Bin Türk Lirası ("TL") olarak ifade edilmiştir.)

### FİNANSAL TABLOLARA İLİŞKİN AÇIKLAMA VE DİPNOTLAR (devamı)

#### IV. Gelir Tablosuna İlişkin Açıklama ve Dipnotlar (devamı)

##### 8. Net dönem kar ve zararına ilişkin açıklamalar (devamı)

##### 8.2 Finansal tablo kalemlerine ilişkin olarak yapılan bir tahmindeki değişikliğin kar/zarara etkisi, daha sonraki dönemleri de etkilemesi olasılığı varsa, o dönemleri de kapsayacak şekilde belirtilir

Finansal tablo kalemlerine ilişkin olarak yapılan tahminlerde herhangi bir değişiklik bulunmamaktadır.

##### 9. Gelir tablosunda yer alan diğer kalemlerin, gelir tablosu toplamının %10'unu aşması halinde kalemlerin en az %20'sini oluşturan alt hesaplar

Diğer alınan ücret ve komisyon gelirleri:

	Cari Dönem		Önceki Dönem	
	TP	YP	TP	YP
Saklama Hizmeti Komisyonları	9.384	-	10.350	-
Aracılık Edilen Hizmet Komisyonları	-	9.930	-	6.458
Diğer Komisyon ve Ücretler	154	139	236	64
<b>Toplam</b>	<b>9.538</b>	<b>10.069</b>	<b>10.586</b>	<b>6.522</b>

Diğer verilen ücret ve komisyon giderleri:

	Cari Dönem		Önceki Dönem	
	TP	YP	TP	YP
Saklama Hizmeti Komisyonları	2.434	-	2.352	-
Ödenen Aracılık Komisyon ve Ücretleri	-	203	-	34
Muhabirlere Verilen Komisyonlar	-	212	-	356
Diğer Komisyon ve Ücretler	357	591	95	849
<b>Toplam</b>	<b>2.791</b>	<b>1.006</b>	<b>2.447</b>	<b>1.239</b>

# DEUTSCHE BANK ANONİM ŞİRKETİ

## 1 OCAK - 31 MART 2021 ARA HESAP DÖNEMİNE AİT KONSOLİDE OLMAYAN FİNANSAL TABLOLARA İLİŞKİN AÇIKLAMA VE DİPNOTLAR

(Tutarlar aksi belirtilmedikçe Bin Türk Lirası ("TL") olarak ifade edilmiştir.)

### FİNANSAL TABLOLARA İLİŞKİN AÇIKLAMA VE DİPNOTLAR (devamı)

#### V. Banka'nın dahil olduğu risk grubu ile ilgili açıklamalar

#### 1. Banka'nın dahil olduğu risk grubuna ilişkin işlemlerin hacmi, dönem sonunda sonuçlanmamış kredi ve mevduat işlemleri ile döneme ilişkin gelir ve giderler

##### 1.1 Cari dönem

Bankanın Dahil Olduğu Risk Grubu	İştirak ve Bağlı Ortaklıklar		Bankanın Doğrudan ve Dolaylı Ortakları		Risk Grubuna Dahil Olan Gerçek ve Tüzel Kişiler	
	Nakdi	G.Nakdi	Nakdi	G.Nakdi	Nakdi	G.Nakdi
Krediler						
Dönem Başı Bakiyesi	-	-	60.267	152.020	232	5.000
Dönem Sonu Bakiyesi	-	-	122.303	159.626	156	5.000
Alınan Krediler						
Dönem Başı Bakiyesi	-	-	1.739.364	-	-	-
Dönem Sonu Bakiyesi	-	-	1.667.330	-	-	-
Alınan Faiz ve Komisyon Gelirleri	-	-	9.936	396	-	-
Ödenen Faiz ve Komisyon Giderleri	-	-	37.538	-	1.200	-

##### 1.2 Önceki dönem

Bankanın Dahil Olduğu Risk Grubu	İştirak ve Bağlı Ortaklıklar		Bankanın Doğrudan ve Dolaylı Ortakları		Risk Grubuna Dahil Olan Gerçek ve Tüzel Kişiler	
	Nakdi	G.Nakdi	Nakdi	G.Nakdi	Nakdi	G.Nakdi
Krediler ve Diğer Alacaklar						
Dönem Başı Bakiyesi	-	-	78.148	87.167	346	5.000
Dönem Sonu Bakiyesi	-	-	60.267	152.020	232	5.000
Alınan Krediler						
Dönem Başı Bakiyesi	-	-	379.084	-	-	-
Dönem Sonu Bakiyesi	-	-	1.739.364	-	-	-
Alınan Faiz ve Komisyon Gelirleri	-	-	8.001	254	-	-
Ödenen Faiz ve Komisyon Giderleri	-	-	1.374	-	667	-

# DEUTSCHE BANK ANONİM ŞİRKETİ

## 1 OCAK - 31 MART 2021 ARA HESAP DÖNEMİNE AİT KONSOLİDE OLMAYAN FİNANSAL TABLOLARA İLİŞKİN AÇIKLAMA VE DİPNOTLAR

(Tutarlar aksi belirtilmedikçe Bin Türk Lirası ("TL") olarak ifade edilmiştir.)

### FİNANSAL TABLOLARA İLİŞKİN AÇIKLAMA VE DİPNOTLAR (devamı)

#### V. Banka'nın dahil olduğu risk grubu ile ilgili açıklamalar (devamı)

##### 1.3 Banka'nın dahil olduğu risk grubuna ait mevduata ilişkin bilgiler

Bankanın Dahil Olduğu Risk Grubu	İştirak ve Bağlı Ortaklıklar		Bankanın Doğrudan ve Dolaylı Ortakları		Risk Grubuna Dahil Olan Gerçek ve Tüzel Kişiler	
	Cari dönem	Önceki dönem	Cari dönem	Önceki dönem	Cari dönem	Önceki dönem
Mevduat						
Dönem Başı Bakiyesi	-	-	13.098	474.503	34.881	44.028
Dönem Sonu Bakiyesi	-	-	16.491	13.098	33.025	34.881
Mevduat Faiz Gideri	-	-	20	135	1.200	667

##### 1.4 Banka'nın, dahil olduğu risk grubu ile yaptığı vadeli işlemler ile opsiyon sözleşmeleri ile benzeri diğer sözleşmelere ilişkin bilgiler

Bankanın Dahil Olduğu Risk Grubu	İştirak ve Bağlı Ortaklıklar		Bankanın Doğrudan ve Dolaylı Ortakları		Risk Grubuna Dahil Olan Gerçek ve Tüzel Kişiler	
	Cari dönem	Önceki dönem	Cari dönem	Önceki dönem	Cari dönem	Önceki dönem
Gerçeğe Uygun Değer Farkı						
Kar/Zarara Yansıtılan İşlemler						
Dönem Başı	-	-	571.081	305.670	-	-
Dönem Sonu	-	-	622.268	571.081	-	-
Toplam Kar / (Zarar)	-	-	19.489	2.479	43	(2)
Riskten Korunma Amaçlı İşlemler						
Dönem Başı	-	-	-	-	-	-
Dönem Sonu	-	-	-	-	-	-
Toplam Kar / (Zarar)	-	-	-	-	-	-

# DEUTSCHE BANK ANONİM ŞİRKETİ

## 1 OCAK - 31 MART 2021 ARA HESAP DÖNEMİNE AİT KONSOLİDE OLMAYAN FİNANSAL TABLOLARA İLİŞKİN AÇIKLAMA VE DİPNOTLAR

(Tutarlar aksi belirtilmedikçe Bin Türk Lirası ("TL") olarak ifade edilmiştir.)

### FİNANSAL TABLOLARA İLİŞKİN AÇIKLAMA VE DİPNOTLAR (devamı)

#### V. Banka'nın dahil olduğu risk grubu ile ilgili açıklamalar (devamı)

#### 2. Banka'nın dahil olduğu risk grubuna ilişkin bilgiler

##### 2.1 Taraflar arasında bir ilişki olup olmadığına bakılmaksızın bankanın dahil olduğu risk grubunda yer alan ve Banka'nın kontrolündeki kuruluşlarla ilişkileri

Banka, bankacılık işlemleri esnasında grup şirketleriyle normal banka müşteri ilişkisi ve piyasa koşullarına göre Bankalar Kanunu'nun öngördüğü sınırlamalara uygun olarak çeşitli işlemler yapmaktadır.

##### 2.2 İlişkinin yapısının yanında, yapılan işlemin türünü, tutarını ve toplam işlem hacmine olan oranını, başlıca kalemlerin tutarını ve tüm kalemlere olan oranı, fiyatlandırma politikası ve diğer unsurları

	Cari Dönem			Önceki Dönem
	Finansal Tablolarda Yer Alan			Finansal Tablolarda Yer Alan
	Tutar	Büyükliklere Göre %	Tutar	Büyükliklere Göre %
Bankalar	54.713	6%	4.391	4%
Krediler ve Diğer Alacaklar	67.746	3%	56.108	2%
Gayrinakdi Krediler	164.626	43%	157.020	31%
Mevduat	49.516	2%	47.979	3%
Kredilerden Alınan Faizler	6	0%	1.543	15%
Mevduata Verilen Faizler	1.220	12%	802	14%
Kullanılan Kredilere Ödenen Faizler	36.751	100%	205	100%
Alınan Krediler	1.667.330	100%	1.739.364	100%
Alınan Ücret ve Komisyonlar	10.332	62%	6.711	48%
Verilen Komisyonlar	766	4%	1.033	6%
Diğer Faaliyet Gelirleri	1.951	55%	2.650	58%
Diğer Faaliyet Giderleri	5.406	24%	3.895	22%
Türev Finansal Araçlar	622.268	31%	571.081	35%

Banka'nın dahil olduğu risk grubuyla yapılan işlemler piyasa fiyatları, piyasa fiyatlarının bulunmadığı durumlarda ise maliyet artı yöntemi ile belirlenen fiyatlar ile gerçekleştirilmektedir. Ayrı açıklama yapılmasının zorunlu olduğu durumlar dışında, benzer yapıda olup toplamı tek bir kalem olarak gösterilen herhangi bir bakiye bulunmamaktadır.

# DEUTSCHE BANK ANONİM ŞİRKETİ

## 1 OCAK - 31 MART 2021 ARA HESAP DÖNEMİNE AİT KONSOLİDE OLMAYAN FİNANSAL TABLOLARA İLİŞKİN AÇIKLAMA VE DİPNOTLAR

(Tutarlar aksi belirtilmedikçe Bin Türk Lirası ("TL") olarak ifade edilmiştir.)

### FİNANSAL TABLOLARA İLİŞKİN AÇIKLAMA VE DİPNOTLAR (devamı)

#### VIII. Banka'nın dahil olduğu risk grubu ile ilgili açıklamalar (devamı)

##### 2. Banka'nın dahil olduğu risk grubuna ilişkin bilgiler (devamı)

##### 2.3 Özsermaye yöntemine göre muhasebeleştirilen işlemler

Banka'nın özsermaye yöntemine göre muhasebeleştirilen işlemi bulunmamaktadır.

##### 2.4 Gayrimenkul ve diğer varlıkların alım-satımı, hizmet alımı-satımı, acente sözleşmeleri, finansal kiralama sözleşmeleri, araştırma ve geliştirme sonucu elde edilen bilgilerin aktarımı, lisans anlaşmaları, finansman (krediler ve nakit veya ayni sermaye destekleri dahil), garantiler ve teminatlar ile yönetim sözleşmeleri vb. işlemler

31 Mart 2021 tarihi itibarıyla Banka'nın dahil olduğu risk grubuyla gayrimenkul ve diğer varlıkların alım-satımı işlemleri, acente sözleşmesi, finansal kiralama sözleşmesi, araştırma ve geliştirme sonucu elde edilen bilgilerin aktarımı ve lisans anlaşmaları bulunmamaktadır.

Banka, Deutsche Bank Grubu şirketlerinden bilgi işlem ve yazılım konusunda hizmet almaktadır.

Deutsche Bank AG ile imzalanan hizmet anlaşmaları kapsamında, Banka satış elemanlarının diğer grup bankalarının gerçekleştirdiği işlemlerde verdikleri aracılık hizmetleri ile ilgili olarak transfer fiyatlaması anlaşmalarında belirlenen yöntemler üzerinden hizmet geliri elde etmektedir.

Deutsche Bank AG ile imzalanan ve 2004 yılı Ocak ayından tarihinden itibaren geçerli olan anlaşmaya göre Banka, Deutsche Bank AG üst düzey yöneticilerinin Banka'ya sağladığı global ve bölgesel yönetim, liderlik ve koordinasyon faaliyetleri karşılığında Deutsche Bank AG'ye hizmet bedeli ödemekte, söz konusu hizmetleri Banka personeli tarafından sağladığı sürece de hizmet bedeli almaktadır.

Deutsche Bank AG ile imzalanan ve 2005 yılı Ocak ayından tarihinden itibaren geçerli olan anlaşmaya göre Deutsche Bank AG, Banka'ya finansal sektör nakit yönetim ürünleri ile ilgili verilen servis ve hizmetler için ücret ödemektedir.

Tasfiye Halinde Deutsche Securities Menkul Değerler A.Ş., Banka'nın kendisine sağladığı destek hizmetlerinden faydalanmakta olduğundan, kullanmış olduğu servis ve hizmetler karşılığını Banka'ya servis ücreti ödemektedir.

Banka, etkin ve koordine bir Kurumsal Bankacılık hizmeti yürütebilmek adına Küresel Kurumsal Bankacılık fonksiyonlarında deneyimli, alanında uzmanlaşmış ve yeterli altyapıya sahip grup şirketlerinden nakit yönetimi ve saklama hizmetleri alanlarında global ve bölgesel yönetim, liderlik ve koordinasyon faaliyetleri hizmeti almakta ve alınan hizmetler karşılığında da belirli bir ücret ödemektedir.

Banka, finansal suçlarla mücadele ve uyum konularında grup standartlarına uyum hizmetleri kapsamında grup şirketlerinden danışmanlık almaktadır.

##### 2.5 Üst Yönetime sağlanan faydalarla ilgili olarak

Banka üst düzey yöneticilerine cari dönemde 7.633 TL (31 Mart 2020: 7.392 TL) tutarında ödeme yapılmıştır.



# DEUTSCHE BANK ANONİM ŞİRKETİ

## 1 OCAK - 31 MART 2021 ARA HESAP DÖNEMİNE AİT KONSOLİDE OLMAYAN FİNANSAL TABLOLARA İLİŞKİN AÇIKLAMA VE DİPNOTLAR

(Tutarlar aksi belirtilmedikçe Bin Türk Lirası ("TL") olarak ifade edilmiştir.)

### FİNANSAL TABLOLARA İLİŞKİN AÇIKLAMA VE DİPNOTLAR (devamı)

#### VI. Bilanço Sonrası Hususlar

##### 1. Bilanço sonrası hususlar ile ilgili henüz sonuçlandırılmamış işlemler ve bunların finansal tablolara etkisi

2 Nisan 2021 tarihinde TBMM'ye sunulan, Amme Alacaklarının Tahsil Usulü Hakkında Kanun ile Bazı Kanunlarda Değişiklik Yapılmasına Dair Kanun'un 14 üncü maddesiyle, hali hazırda %20 olan kurumlar vergisi oranının 2021 yılı kurum kazançları için %25, 2022 yılı kurum kazançları için ise %23 oranında uygulanması teklif edilmiş olup, 22 Nisan 2021 tarih ve 31462 sayılı Resmi Gazete'de yayınlanmıştır. Kabul edilen yasa ile %20 olan kurumlar vergisi oranı 2021 yılı kurum kazançları için %25, 2022 yılı kurum kazançları için ise %23 oranında uygulanacaktır. Bu madde, 1 Temmuz 2021 tarihinden itibaren verilmesi gereken beyannamelerden başlamak ve 1 Ocak 2021 tarihinden itibaren başlayan vergilendirme dönemine ait kurum kazançları için geçerli olmak üzere yayımı tarihinde yürürlüğe girecektir. Banka 31 Mart 2021 tarihi itibarıyla finansal tablolarını hazırlarken %20 kurumlar vergisi oranını dikkate almıştır. Bu doğrultuda önümüzdeki dönemlerde Banka, 2021 yılında gerçekleşmesi veya kapanması beklenen geçici farklar için %25 oranında, 2022 yılı ve sonrasında gerçekleşecek ya da kapanacak geçici farklar için %23 oranında ertelenmiş vergi hesaplayacaktır.

# DEUTSCHE BANK ANONİM ŞİRKETİ

## 1 OCAK - 31 MART 2021 ARA HESAP DÖNEMİNE AİT KONSOLİDE OLMAYAN FİNANSAL TABLOLARA İLİŞKİN AÇIKLAMA VE DİPNOTLAR

(Tutarlar aksi belirtilmedikçe Bin Türk Lirası (“TL”) olarak ifade edilmiştir.)

---

### ALTINCI BÖLÜM

#### SINIRLI DENETİM RAPORU

**I. Sınırlı denetim raporuna ilişkin olarak açıklanması gereken hususlar**

31 Mart 2021 tarihi itibarıyla ve aynı tarihte sona eren hesap dönemine ait düzenlenen konsolide olmayan finansal tablolar Güney Bağımsız Denetim ve Serbest Muhasebeci Mali Müşavirlik Anonim Şirketi (A member firm of Ernst&Young Global Limited) tarafından sınırlı denetime tabi tutulmuş olup, 12 Mayıs 2021 tarihli bağımsız sınırlı denetim raporu konsolide olmayan finansal tabloların önünde sunulmuştur.

**II. Bağımsız denetçi tarafından hazırlanan açıklama ve dipnotlar**

Bulunmamaktadır.

**1 OCAK - 31 MART 2021 ARA HESAP DÖNEMİNE AİT  
KONSOLİDE OLMAYAN FİNANSAL TABLOLARA İLİŞKİN AÇIKLAMA VE DİPNOTLAR**

(Tutarlar aksi belirtilmedikçe Bin Türk Lirası ("TL") olarak ifade edilmiştir.)

**YEDİNCİ BÖLÜM  
ARA DÖNEM FAALİYET RAPORU**

**I. Banka yönetim kurulu başkanı ve genel müdürünün ara dönem faaliyetlerine ilişkin değerlendirmelerini içerecek ara dönem faaliyet raporu**

**1. Yönetim Kurulu Başkanı'nın ve Genel Müdür'ün Mesajı**

Değerli Paydaşlarımız,

Global ekonomi, önümüzdeki bir kaç yıl boyunca sürecektir güçlü büyüme ve sınırlı enflasyon baskılarından oluşan bir altın çağ senaryosuna doğru ilerliyor. Ekonomik faaliyetler normale dönerken, gelişmiş ekonomilerde hane içi gelirin yükseltilmesi için verilen yüksek tutarlı mali destek büyümeyi hızlandıracak. Önemli merkez bankaları, artan taleple başa çıkmakta zorlanan sektörlerdeki geçici fiyat baskılarına olumlu bakmakta kararlılar. Bu karışım, global büyümeyi, önümüzdeki iki yıl için %3,5 olan uzun vadeli trend oranının oldukça üzerine, GSYİH'yi, pandemi öncesi tahmini seviyesine 2022'nin ikinci yarısı itibarı ile çıkaran bir referans oran veriyor. Çin, Hindistan ve ABD bu yıl büyümede başı çeken isimler. ABD ekonomisinin, 2021'de 4. Çeyrek/ 4. Çeyrek bazında %7,5 ve yıllık temelde %6,6 oranında büyümesini beklemeye devam ediyoruz. Yukarı yönlü riskleri ile ABD büyümesi; GSYİH'yi virüs öncesi oranının çok üzerine çıkarması beklenen mali yardımlar ve işsizlik oranının gelecek yıl 50 yılın en düşük oranına gerileyecek olması sayesinde dayanak trend oranını diğer büyük ekonomilerin hepsinden fazla aşıyor.

Türkiye'de, 2020 4.Ç reel GSYİH, geçen yılın aynı dönemine göre +%5,9 artarken, inşaat harici yurtiçi talep güçlü bir performans sergiledi. Makine ve ekipman yatırımları, üçüncü çeyrekteki güçlü performansından sonra yeniden yükseldi. Toplamda, ekonomik faaliyetler, 2020'nin son çeyreğinde güçlü kalmaya devam etti. Geçen çeyrekte gelen beklenenden düşük büyüme oranına rağmen, Türkiye 2020'de toplamda %1,8 büyüdü. Bunun GSYİH etkisi düşünüldüğünde, Türkiye, Çin'den sonra 2020'de pozitif büyüme kaydeden ikinci ülke oldu. Ancak, bu büyüme, yüksek enflasyona, cari açığa ve TL'nin güçsüzleşmesine neden oldu.

En son tarihli yüksek frekanslı veriler, ekonomik faaliyetlerin, Aralık'tan 1 Mart'a kadar artarak devam eden enfeksiyon ve sokağa çıkma yasaklarına rağmen 2021'in 1. Çeyreğinde güçlü olduğuna işaret ediyor. İşsizlik oranı, Şubat ayında Ocak ayındaki %12,7'den sonra %13,4'e (mevsimsellikten arındırılmış) çıktı. Nisan 2020'de getirilen ve Mayıs 2021'in sonuna dek ertelenen işten çıkma yasağının ekonomide ciddi iş kaybını önlediğine ve iş piyasasındaki aşağı yönlü riskleri sınırlandırdığına inanıyoruz.

İleriye baktığımızda, artan Covid-19 vakaları ve kısıtlamalar ve bunun yanı sıra artan ülke riski primi kaynaklı sıkılaştıran kredi koşulları nedeniyle 2021 GSYİH büyümenin %4 olacağını bekliyoruz.

2021'nin birinci çeyreğinde net gelirimiz 76.2 milyon TL olmuştur. Geçen yılın aynı çeyreği ile karşılaştırıldığında faaliyet gelirimiz, Sabit Getirili ve Döviz Bölümü, Mekul Saklama, Ticaret Finansmanı ve Nakit Yönetimi bölümlerinin gelirlerindeki faiz ve marj artışı ile alım satım karlarındaki artış neticesinde 135.3 milyon TL olarak gerçekleşti. İnsan kaynakları da dâhil olmak üzere operasyonel maliyetlerimiz, enflasyon ve kur artışının etkisiyle %26 oranında artmıştır. 2020 yılsonu ile karşılaştırıldığında, bilanço büyüklüğümüz %29 oranında artış kaydetmiştir. Sermaye yeterliliği rasyomuz, yasal olarak gerekli asgari oranın çok üzerinde %27,65 olarak gerçekleşmiştir.

2021'nin geri kalanına baktığımızda, müşterilerimize üstün hizmet vermeye ve ortaklarımıza sürdürülebilir değer katmaya devam edeceğimize dair inancımız tamdır.

Frank Helmut Krings  
Yönetim Kurulu Başkanı

Abidin Orhan Özalp  
Genel Müdür

# DEUTSCHE BANK ANONİM ŞİRKETİ

## 1 OCAK - 31 MART 2021 ARA HESAP DÖNEMİNE AİT KONSOLİDE OLMAYAN FİNANSAL TABLOLARA İLİŞKİN AÇIKLAMA VE DİPNOTLAR

(Tutarlar aksi belirtilmedikçe Bin Türk Lirası ("TL") olarak ifade edilmiştir.)

### I. Banka yönetim kurulu başkanı ve genel müdürünün ara dönem faaliyetlerine ilişkin değerlendirmelerini içerecek ara dönem faaliyet raporu (devamı)

#### 2. Finansal Göstergeler

Özet Bilanço	31 Mart 2021	31 Aralık 2020
Toplam Aktifler	5.683.063	4.406.582
Krediler	2.219.083	2.364.122
TP	1.082.130	1.370.437
YP	1.136.953	993.685
Menkul Kıymetler	607.661	92.169
Mevduat	2.975.827	1.685.818
TP	2.231.698	1.051.146
YP	744.129	634.672
Alınan Krediler	1.667.330	1.739.364
Özkaynaklar	885.742	817.507

Özet Gelir/ Gider Tablosu	31 Mart 2021	31 Mart 2020
Faiz Geliri	119.925	44.094
Kredilerden Alınan Faiz Geliri	65.550	10.162
Bankalardan Alınan Faiz Geliri	41.487	22.208
Faiz Gideri	47.677	6.624
Mevduata Verilen Faiz Gideri	10.361	5.685
Kullanılan Kredilere Verilen Faiz Gideri	36.751	205
Net Faiz Geliri	72.248	37.470
Net Ücret ve Komisyonlar	16.666	13.970
Faaliyet Gelirleri	135.261	63.321
Vergi Öncesi Kar	95.064	31.249
Net Dönem Karı	76.195	24.382

Özet Bilanço Dışı Yükümlülükler	31 Mart 2021	31 Aralık 2020
Garanti ve Kefaletler	381.353	513.535
Türev Finansal Araçlar	4.035.165	3.276.663
Taahütler	837.409	262.409
Emanet Kıymetler	33.390.668	25.851.794

Finansal Rasyolar (%)	31 Mart 2021	31 Aralık 2020
Krediler/Aktif Toplamı	39,0	53,6
Mevduat/ Pasif Toplamı	52,4	38,3
Ortalama Aktif Karlılığı (ROA)	6,0	2,4
Ortalama Özsermaye Karlılığı (ROE)	35,8	10,9
Sermaye Yeterlilik Oranı	27,65	27,41

# DEUTSCHE BANK ANONİM ŞİRKETİ

## 1 OCAK - 31 MART 2021 ARA HESAP DÖNEMİNE AİT KONSOLİDE OLMAYAN FİNANSAL TABLOLARA İLİŞKİN AÇIKLAMA VE DİPNOTLAR

(Tutarlar aksi belirtilmedikçe Bin Türk Lirası ("TL") olarak ifade edilmiştir.)

---

### I. Banka yönetim kurulu başkanı ve genel müdürünün ara dönem faaliyetlerine ilişkin değerlendirmelerini içerecek ara dönem faaliyet raporu (devamı)

#### 2. Finansal Göstergeler (devamı)

Banka'nın toplam aktifleri, Bankalar ve Menkul değerlerdeki artışın etkisiyle %28 oranında artarak 31 Mart 2021 tarihi itibarıyla 5.683.063 TL olmuştur.

2020 yılı sonunda krediler 2.366.326 TL iken, 31 Mart 2021 tarihinde %6 oranında azalarak 2.220.085 TL olmuştur. Kredilerin 1.670.060 TL'lik tutarı kısa vadelidir.

Mevduat tutarı, 2020 yılı sonundaki 1.685.818 TL iken, 31 Mart 2021 tarihinde %77 oranında artarak 2.975.827 TL olmuştur. Vadeli mevduat ağırlıklı olarak gecelik mevduattan oluşmaktadır.

Alınan krediler tutarı, 2020 yılı sonunda 1.739.364 TL iken 31 Mart 2021 tarihinde 1.667.330 TL olmuştur.

Bilanço dışı yükümlülükler 31 Aralık 2020 tarihinde 4.052.607 TL iken türev finansal araçlardaki artışın etkisiyle 31 Mart 2021 tarihinde 5.253.927 TL olmuştur.

Banka'nın 31 Mart 2021 tarihinde sona eren ara hesap dönemine ait vergi sonrası dönem karı 76.195 TL olarak gerçekleşmiştir.

#### 3. Dönem İçindeki Esas Sözleşme Değişiklikleri

Bulunmamaktadır.